

電 動 自 行 車

微型電動二輪車

以電力為主，最大行駛速率在25km/hr以下，且車重不含電池在40kg以下或車重含電池在60kg以下之二輪車輛

申領牌照、實車查核
異動登記作業

Q&A!



公路局廣告

Q1

買了一台...

全新的微型電動二輪車！



領牌時需要準備以下資料及費用！

1 身分證明文件



個人名義申請者

繳驗**車主國民身分證正本**(或軍人身分證或僑民居留證)

公司、行號名義申請者

繳驗**公司、行號主管機關核准登記之公文**(公司含登記表)

核發之登記證明書(公司行號名義)為影本者，
另繳驗該公司行號最新一期繳納營業稅證明文件影本。

2 實車查核完成之 新領牌照登記書



製造廠或進口商出廠實車查核者

1年內應辦理領牌手續

監理單位實車查核者

合格日起一個月內需完成領照手續



3 來歷證明



國產車

國內製造車輛之出廠證明

進口車

海關進口與貨物稅完(免)稅證明書

4 統一發票



需註明買受人、車架號碼

5 安全審驗合格證明書

有效期間超過30日以上的

6 強制汽車責任保險證



7 印章

AB55678

號牌300元/面



行照150元/枚



公路局廣告

使用中未領牌微型電動二輪車。



領牌時需要準備以下資料及費用！

1 身分證明文件



個人名義申請者

繳驗**車主國民身分證正本**(或軍人身分證或僑民居留證)

公司、行號名義申請者

繳驗**公司、行號主管機關核准登記之公文**(公司含登記表)

核發之登記證明書(公司行號名義)為影本者，
另繳驗該公司行號最新一期繳納營業稅證明文件影本。

2 實車查核完成之 新領牌照登記書



一式兩份

製造廠或進口商出廠實車查核者

1年內應辦理領牌手續

監理單位實車查核者

合格日起一個月內需完成領照手續



3 來歷證明

國產車

國內製造車輛之出廠證明

進口車

海關進口與貨物稅完(免)稅證明書

以上證件如有遺失，得由原製造廠或進口商出具證明文件。

若原製造廠或進口商主體已不存在，
則由微電車相關產業公(協)會出具證明文件方式辦理。

4 統一發票

需註明買受人、車架號碼
如有遺失得由原車主以切結方式辦理

5 有效期間超過30日以上的 強制汽車責任保險證

6 印章

AB55678

號牌300元/面



行照150元/枚



公路局廣告

已經領牌的微型電動二輪車 過戶，需要實車查核嗎？

出廠滿5年者 原則須實車查核！

例外：自實車查核合格日起6個月內，
辦理過戶時免再實車查核！



微型電動二輪車 什麼時候需要實車查核？



有下列情況時，須辦理查核

1 全新微電車申請牌照


製造廠或進口商出廠已實車查核，
免再實車查核



2 繳(註)、吊銷重領申請牌照



3 使用中且經審驗合格之微電車申請牌照



4 遺損換牌



5 出廠5年以上申請過戶者

6 車輛失竊後尋獲者



微型[⚡]電動二輪車 實車查核有效期間多久？



製造廠或進口商出廠實車查核者

1年內應辦理領牌手續。

監理單位實車查核者

合格日起一個月內需完成領照手續，
逾期應重新申辦。


各項實車查核均不需費用喔！

Q6

微型電動二輪車有哪些項目變更

「不」需要實車查核

即可辦理變更登記呢？



依道路交通安全規則第16條第1項規定

已領牌照的情況下，變更以下項目不需要喔！



1

變更車主名稱

2

變更地址


3

變更證號



公路局廣告

Q7



微型電動二輪車

過戶 遺損換牌 及重領

需要準備哪些資料？

	過戶	遺失換牌	損壞換牌	重領
• 過戶登記書	●			
• 異動登記書		●	●	
• 新領牌照登記書				兩張
• 行車執照	●	●	●	
• 身分證明文件	●	●	●	●
• <small>有效期間超過30日以上的</small> 有效強制汽車責任保險證	●	●	●	●
• 印章	買賣雙方	●	●	●
• 實車查核	● <small>五年以上</small>	●	●	●
• 代辦人身分證	●	●	●	●
• 警察機關報案證明單		●	● <small>註.3</small>	
• 查核違規	●	●	●	●
• 行照規費	150元	150元	150元	150元
• 牌照規費		300元	300元	300元

備註

- 身分證明文件以個人名義申請者，應繳驗車主國民身分證正本(或軍人身分證或僑民居留證)；以公司、行號名義申請者，繳驗公司、行號主管機關核准登記之公文(公司含登記表)或核發之登記證明書(公司行號名義)為影本者，另繳驗該公司行號最新一期繳納營業稅證明文件影本。
- 若委託他人辦理過戶者，除繳驗第(1)點規定證明文件外，應另繳驗代辦人身分證與微電車所有人有效之駕駛執照或全民健康保險卡或護照等第2身分證明文件。
- 號牌損壞者，應將損壞之號牌繳回。(缺2碼以內者，得由車主具結辦理，毀損無法辨識者，仍需檢具警察報案證明)



我的微型電動二輪車 行照不見了！

要如何補發？



當有需要補發文件時，請備妥資料如下

1 身分證明文件

個人名義申請者

繳驗 **車主國民身分證正本** (或軍人身分證或僑民居留證)

公司、行號名義申請者

繳驗 **公司、行號主管機關核准登記之公文** (公司含登記表)

核發之登記證明書(公司行號名義)為影本者，
另繳驗該公司行號最新一期繳納營業稅證明文件影本。

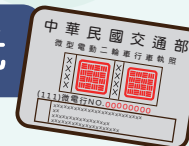
2 有效期間超過30日以上的 強制汽車責任保險證



3 印章

4 行照規費 **150**元

牌照登記書1紙15元



行照補發會需要【查核違規】呦！



公路局廣告

我的微型電動二輪車 需要換車牌！

該如何辦理？

若是車牌失竊，請攜帶以下資料，實車查核完成後換領新牌。

1 身分證明文件

個人名義申請者

繳驗 **車主國民身分證正本** (或軍人身分證或僑民居留證)

公司、行號名義申請者

繳驗 **公司、行號主管機關核准登記之公文** (公司含登記表)

核發之登記證明書(公司行號名義)為影本者，
另繳驗該公司行號最新一期繳納營業稅證明文件影本。


2 異動登記書

3 印章

4 行照

5 警察機關報案證明單

6 有效期間超過30日以上的 強制汽車責任保險證



若是車牌損壞，請攜帶以下資料，實車查核完成後將損壞車牌繳回換領新牌

1 身分證明文件

個人名義申請者

繳驗 **車主國民身分證正本** (或軍人身分證或僑民居留證)

公司、行號名義申請者

繳驗 **公司、行號主管機關核准登記之公文** (公司含登記表)

核發之登記證明書(公司行號名義)為影本者，
另繳驗該公司行號最新一期繳納營業稅證明文件影本。

2 異動登記書

3 印章

4 行車執照

5 有效期間超過30日以上的 強制汽車責任保險證



我的[⚡]微型電動二輪車失竊!!

在監理所辦理註銷後警方通知尋獲了，要如何處理呢？



請攜帶以下資料，辦理**實車查核**完成後換領新牌!

1 身分證明文件

個人名義申請者

繳驗**車主國民身分證正本**(或軍人身分證或僑民居留證)

公司、行號名義申請者

繳驗**公司、行號主管機關核准登記之公文**(公司含登記表)

核發之登記證明書(公司行號名義)為影本者，
另繳驗該公司行號最新一期繳納營業稅證明文件影本。

2 印章

3 註銷異動登記書



4 新領牌照登記書2張



5 強制汽車責任保險證

有效期間超過30日以上的



6 警方尋獲證明單

車牌尋獲需繳回



我的[⚡]微型電動二輪車 要辦理報廢(繳銷)?



請攜帶以下資料，辦理報廢(繳銷)作業!

1 身分證明文件

個人名義申請者

繳驗 **車主國民身分證正本** (或軍人身分證或僑民居留證)

公司、行號名義申請者

繳驗 **公司、行號主管機關核准登記之公文** (公司含登記表)

核發之登記證明書(公司行號名義)為影本者，
另繳驗該公司行號最新一期繳納營業稅證明文件影本。

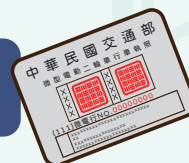
2 異動登記書2張



3 號牌1面



4 行車執照



查核違規。繳銷需帶車主印章!!



公路局廣告

微型[⚡]電動二輪車領牌 有需要特別注意的事項嗎？

依道路交通管理處罰條例規定，
應自111年11月30日起2年內完成

登記 > 領用 > 懸掛牌照

逾期未領用者，最重處罰新臺幣3,600元整。



使用中微電車尚未領牌 113年11月30日以後 怎麼領牌上路?



自113年11月30日起未換牌行駛道路者
依道路交通管理處罰條例第71條之1處罰之。

欲辦理領牌時應以「車載方式」至監理所、站申領，
可先洽詢當初購車店家或附近微電車經銷商協助辦理。



查詢或使用手機
平板掃描QR code

申請窗口

請洽所在地公路監理機關，聯繫窗口請上網

<https://bit.ly/3TmVfiM>



公路局廣告