




高架電桿作業安全注意要領

一、關鍵作業事項：

- (一) 對於有車輛出入、使用道路作業、鄰接道路作業之工作場所，應設置適當交通號誌、標示或柵欄。(職業安全衛生設施規則第 21 條之 1 第 1 項)
- (二) 對於在高度 2 公尺以上之高處作業，應使勞工確實使用安全帶、安全帽及其他必要之防護具。(職業安全衛生設施規則第 281 條第 1 項)
- (三) 對於使用之移動梯，應採取防止滑溜或其他防止轉動之必要措施。(職業安全衛生設施規則第 229 條第 4 款)

二、安全作業重點：

作業前		<ol style="list-style-type: none"> 1. 設置防止車輛突入造成危害的交通號誌、標示或柵欄。 2. 告知勞工危害防範注意事項並檢點作業器具。 3. 以驗電筆檢驗電桿並目視檢驗電桿有無痕裂。 4. 裝安全母索、吊物繩。 5. 固定安全母索並裝設止滑防墜器。 6. 梯具以安定繩固定。 7. 佩帶背負式安全帶並勾掛於止滑防墜器。
作業中		<ol style="list-style-type: none"> 1. 共同作業人員扶梯後，開始登梯。 2. 登梯保持 3 點不動 1 點動。 3. 至頂先固定安全帶。 4. 作業完解開電桿安全帶固定處。 5. 下梯保持 3 點不動 1 點動。
作業後		<ol style="list-style-type: none"> 1. 移除安定繩。 2. 撤收升縮梯及工具。 3. 移除交通號誌、標示或柵欄。