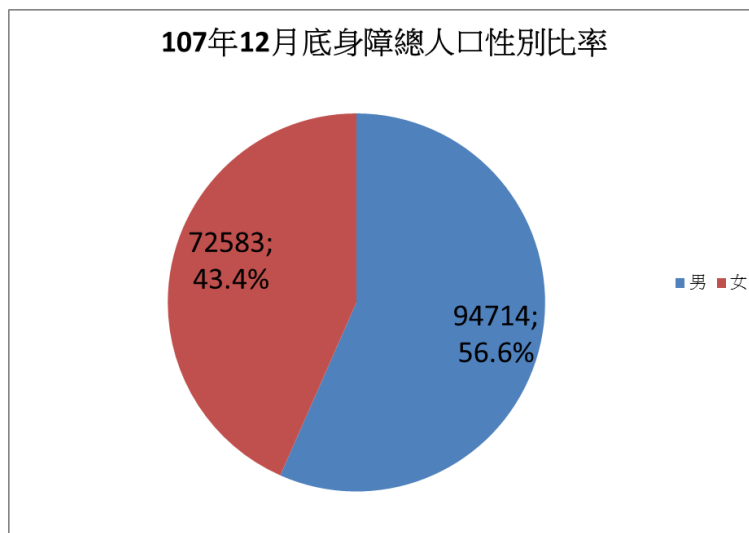


107年12月底新北市身心障礙人口統計資料簡要分析

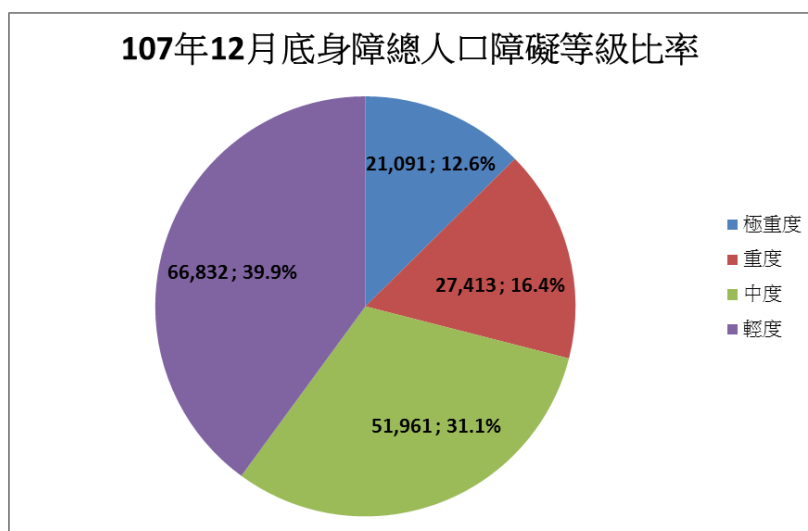
壹、 全市身心障礙人口分析

一、 截至107年12月底止，新北市身心障礙總人口數為16萬7,297人，領有身心障礙證明者(新制)有16萬1,289人，領有身心障礙手冊者(舊制)有6,008人。

(一)性別分布：男性9萬4,714人占56.6%，女性7萬2,583人占43.4%。男性比率高於女性13.2%。

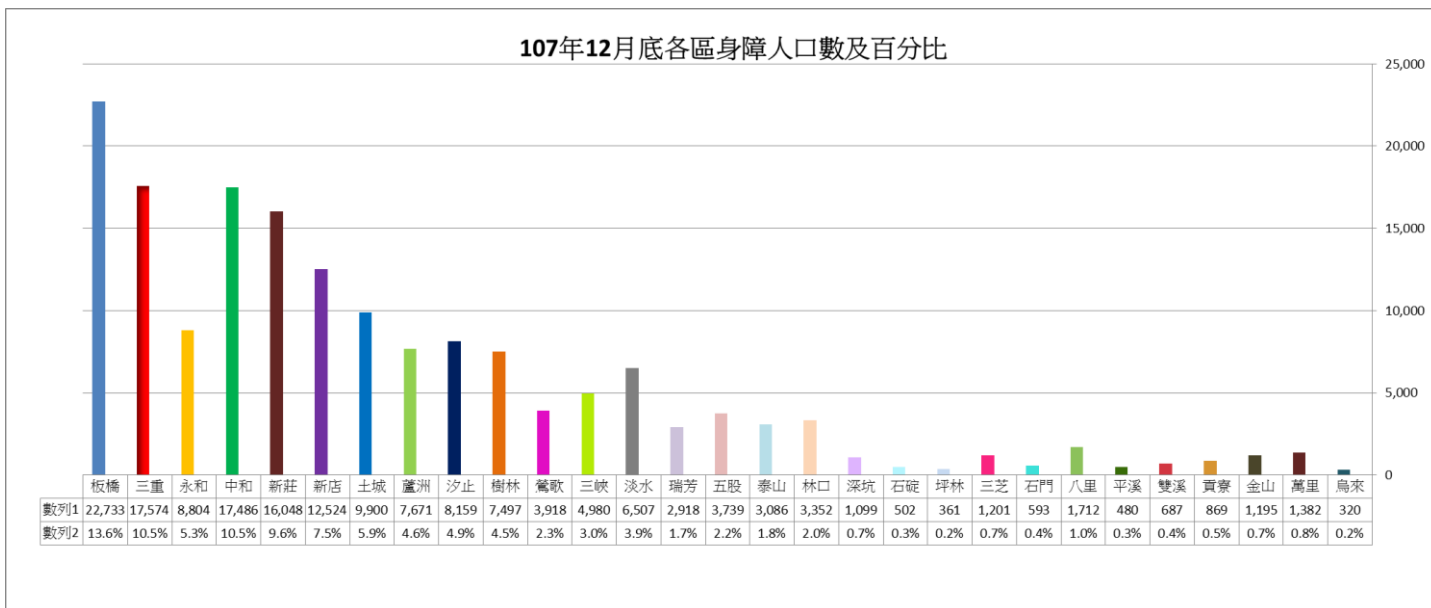


(二)障礙等級分布：107年12月底身心障礙人數中以輕度障礙者6萬6,832人占39.9%最多，中度障礙者5萬1,961人占31.1%次之，重度障礙者2萬7,413人占16.4%居第三，極重度障礙者2萬1,091人占12.6%為最少。



(三)各地區分布情形：107年12月底身心障礙者人數以板橋區2萬2,733人最多(較上季增加35人)，三重區1萬7,574人(較上季減少42人)與中和區1萬7,486人(較上季增加42人)居第三。

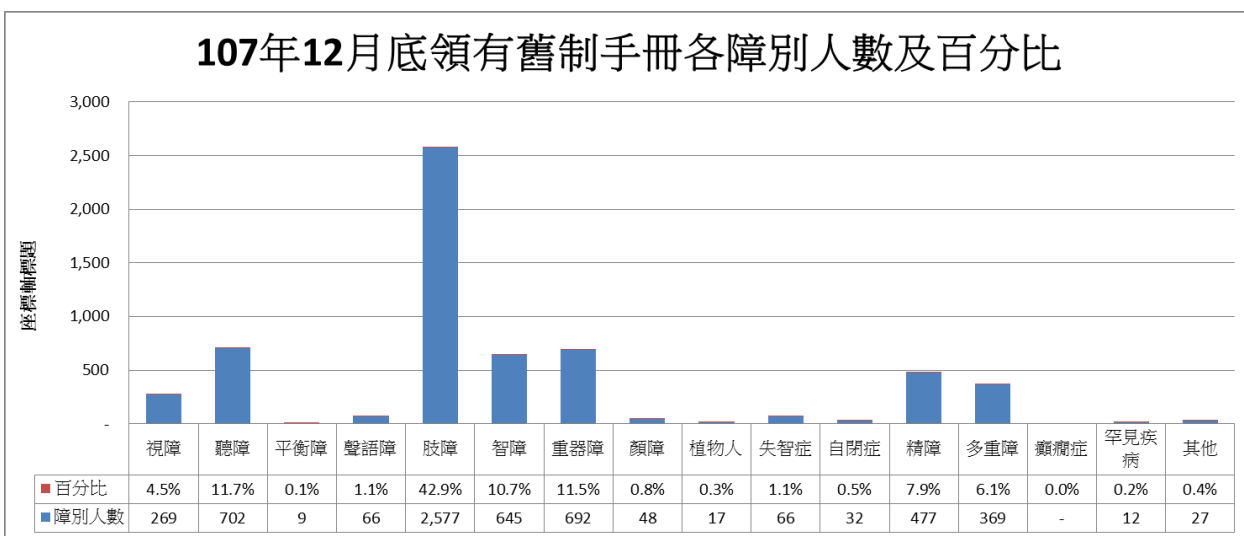
107年12月底各區身障人口數及百分比



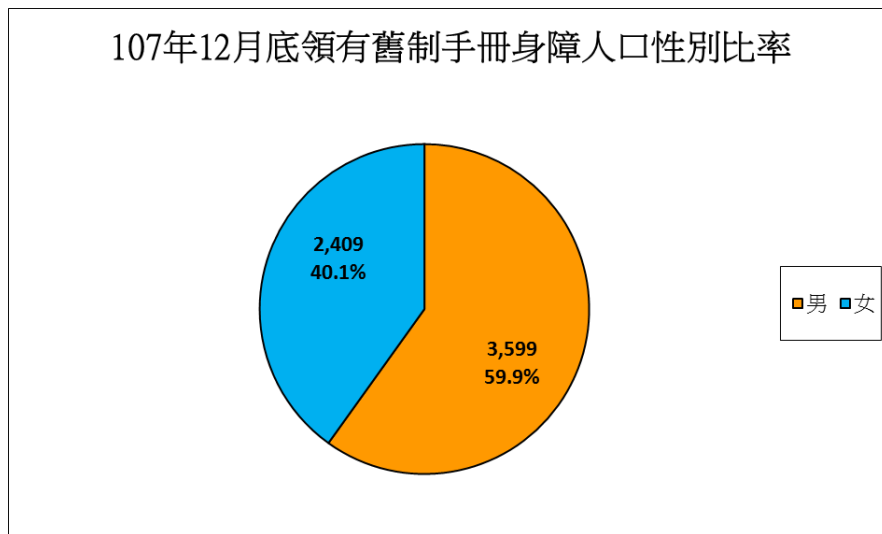
二、領有舊制身障手冊人數統計分析：

目前領有身障手冊人數共計 6,008 人，以肢障者為最多數，占 42.9%，聽障次之，占 11.7%，重器障為 11.5%居第三。

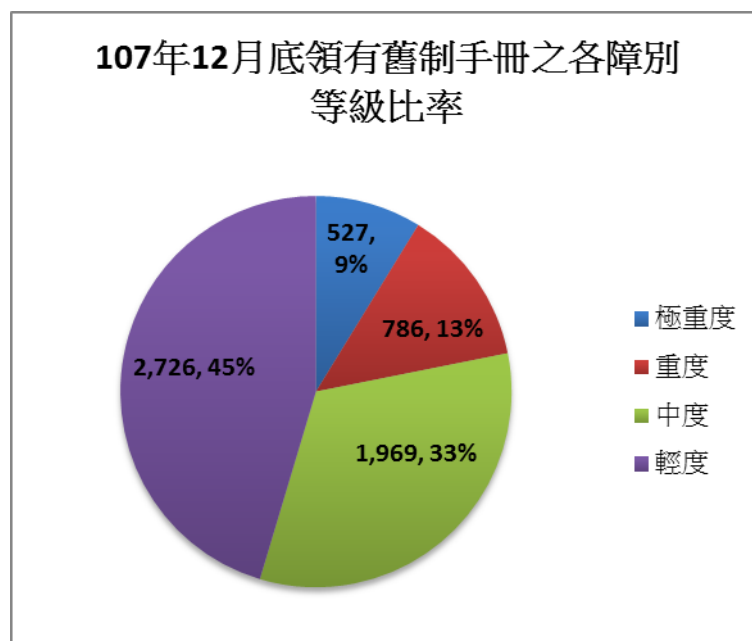
107年12月底領有舊制手冊各障別人數及百分比



(一)性別分布：男性共 3,599 人，女性共 2,409 人；男性身心障礙者佔 59.9%，女性則佔 40.1%。

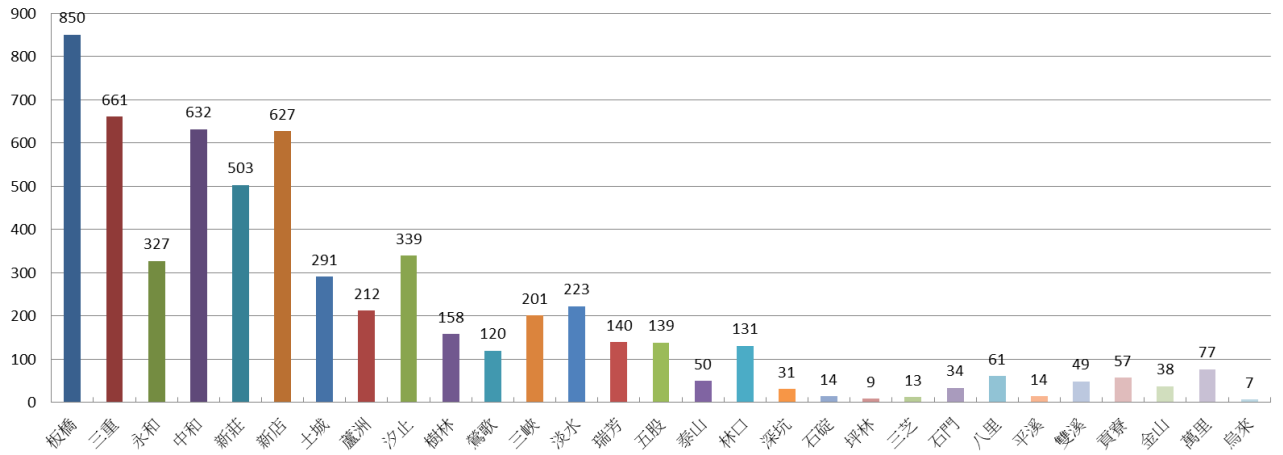


(二)障礙等級分布：極重度 527 人，重度 786 人，中度 1,969 人，輕度 2,726 人。輕、中度障礙者比例合計達 78%，而極重、重度者合計佔約 22%。

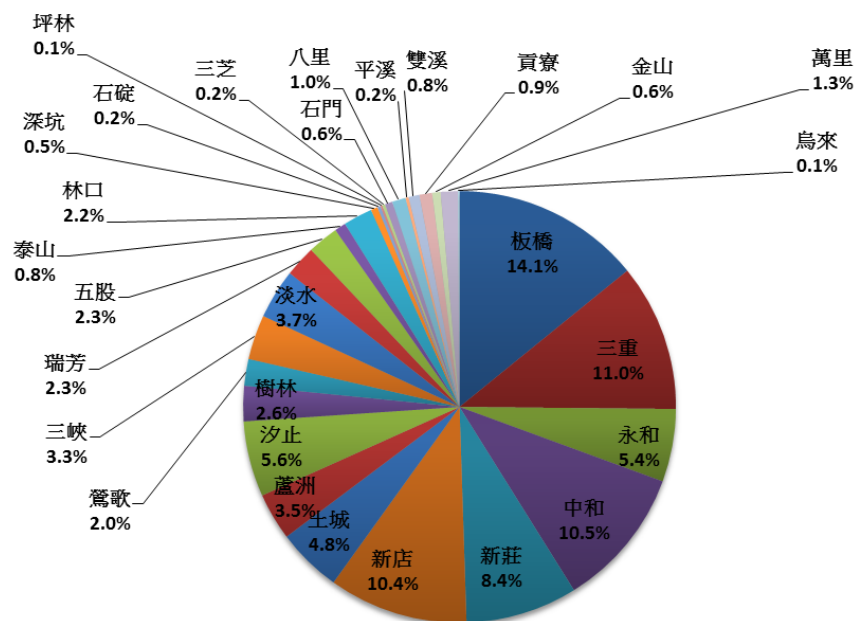


(三) 各區分布情形：本市身心障礙者多集中在板橋區 850 人占 14.1%，三重區 661 人占 11%，中和區 632 人占 10.5%，新店區 627 人占 10.4%，新莊區 503 人占 8.4%，以上五區佔全市身障者人口數比例達半數以上 (54.4%)。

107年12月底各區領有舊制手冊身障人口數

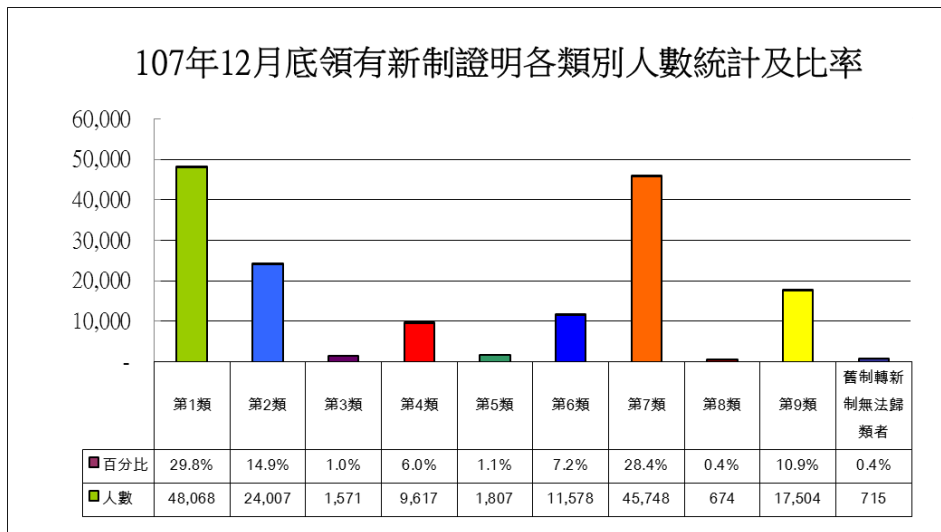


107年12月底各區領有舊制手冊身障人口比率

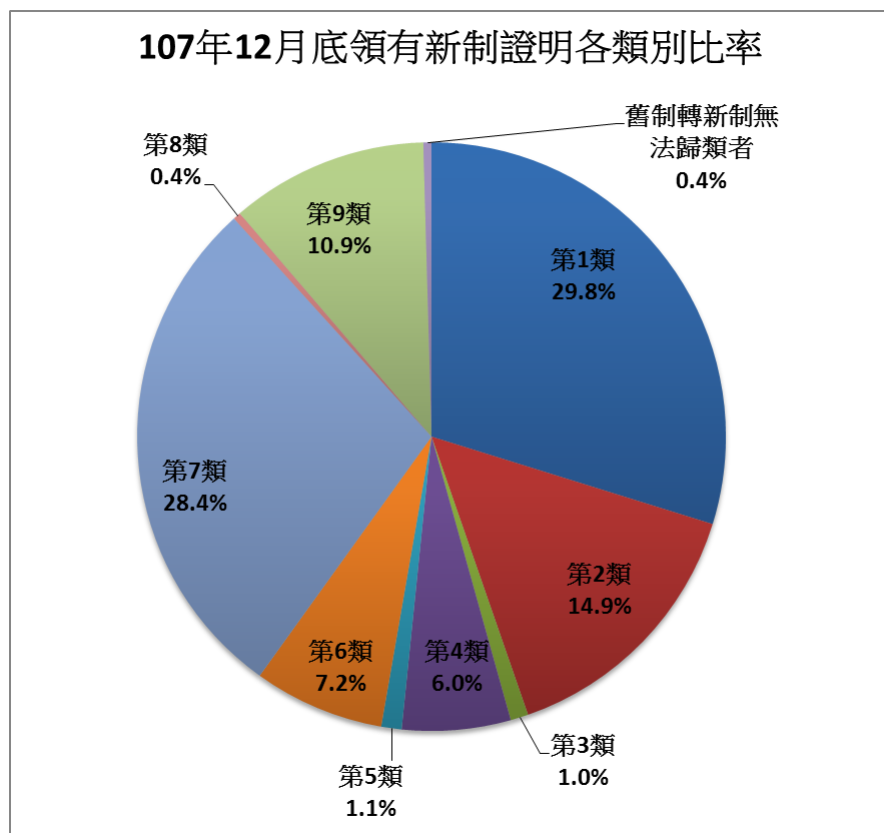


三、 新北市領有新制身障證明人數統計分析：

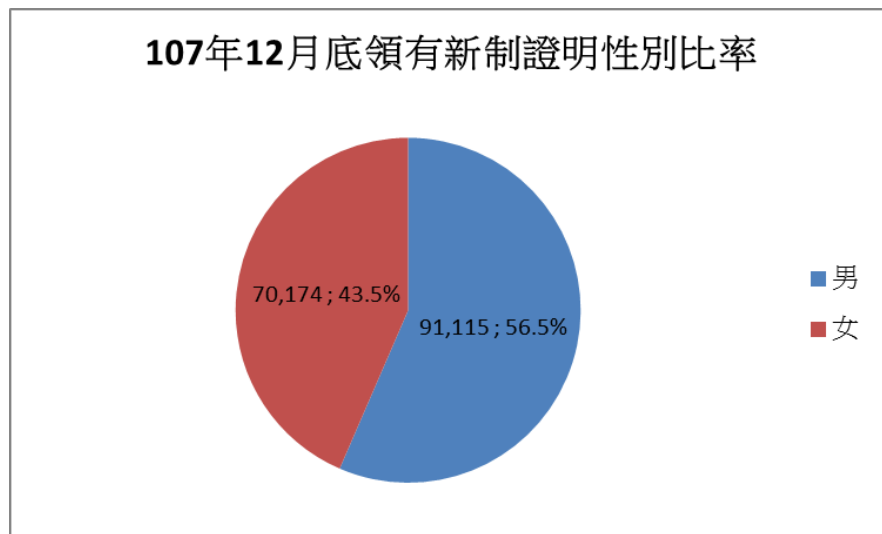
目前領有身障證明人數共計 16 萬 1,289 人，以第 1 類（神經系統構造及精神、心智功能）多數，占 29.8%，第 7 類（神經、肌內、骨骼之移動相關構造及功能）次之，占 28.4%。



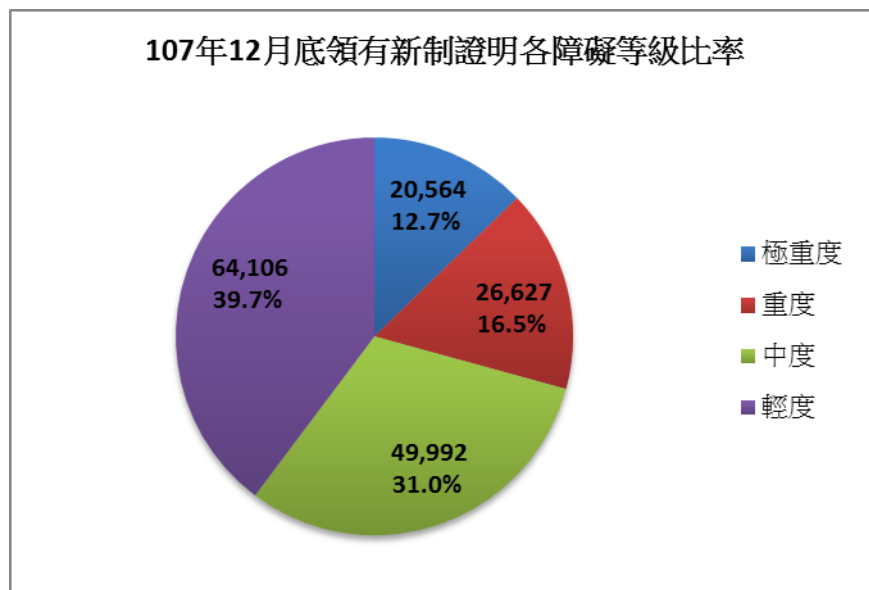
備註說明：第 1 類：神經系統構造及精神、心智功能。第 2 類：眼、耳及相關構造與感官功能及疼痛。第 3 類：涉及聲音與言語構造及其功能。第 4 類：循環、造血、免疫與呼吸系統構造及其功能。第 5 類：消化、新陳代謝與內分泌系統相關構造及其功能。第 6 類：泌尿與生殖系統相關構造及其功能。第 7 類：神經、肌肉、骨骼之移動相關構造及其功能。第 8 類：皮膚與相關構造及其功能。第 9 類：跨兩類別以上者。另增加舊制轉新制尚無法歸類者。



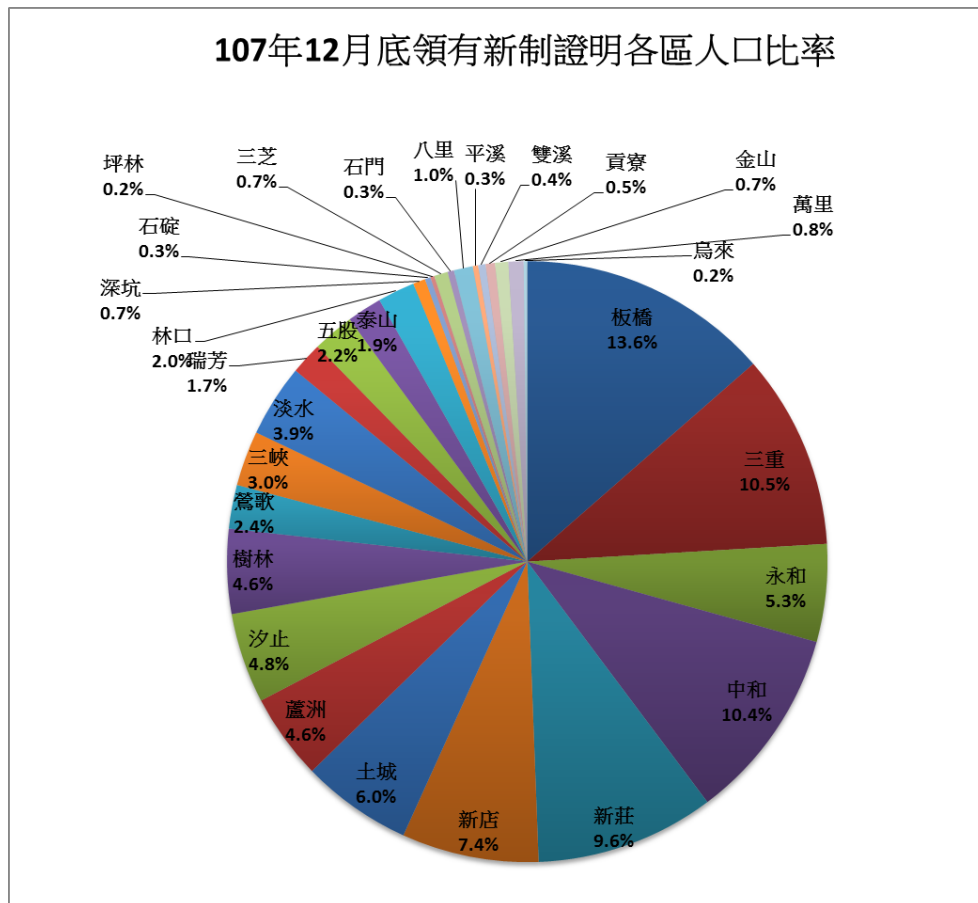
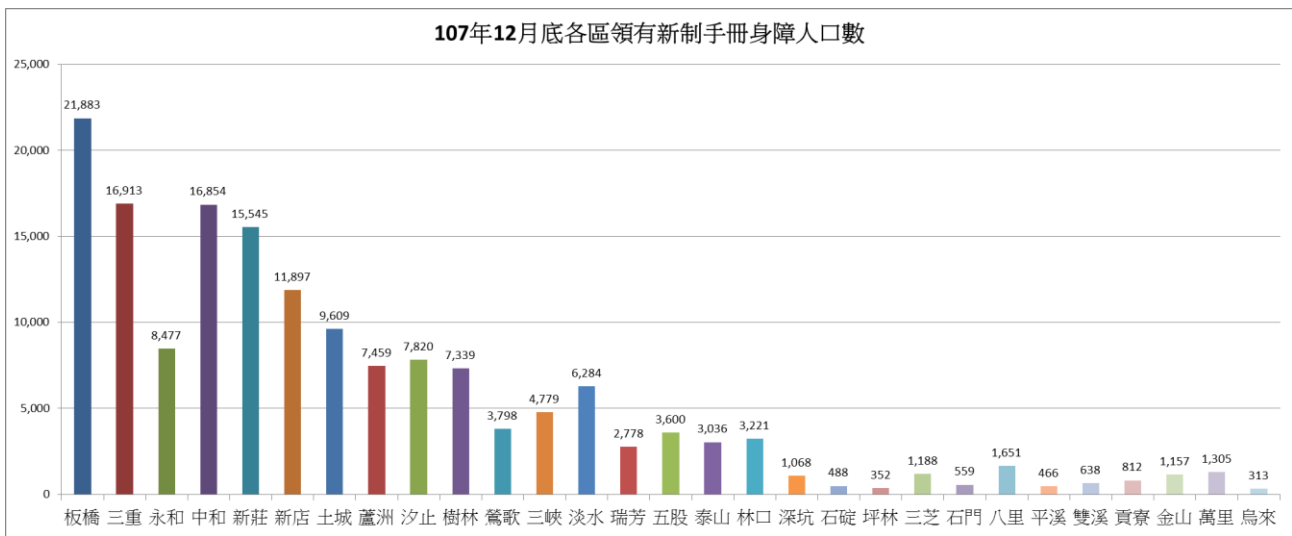
(一)性別分布：新領身障證明男性人數 9 萬 1,115 人，女性人數 7 萬 174 人，其中男性占 56.5%，女性占 43.5%



(二)障礙等級分布：極重度 2 萬 564 人，重度 2 萬 6,627 人，中度 4 萬 9,992 人，輕度 6 萬 4,106 人以輕度障礙人數占 39.7%最多，中度障礙類別次之，占 31%。

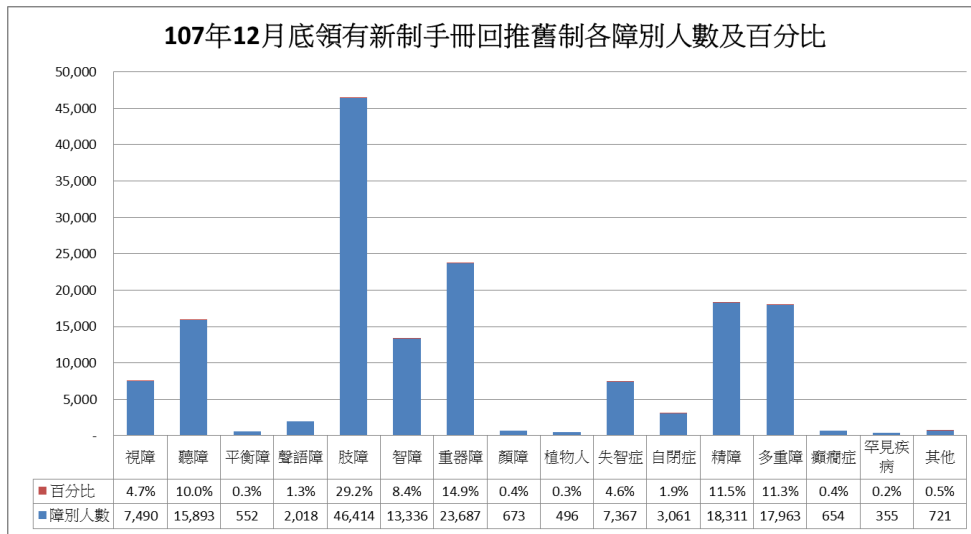


(三)各區分布情形:本市領有新制證明身心障礙者多集中在板橋區 2 萬 1,883 人,占 13.6%,
三重區 1 萬 6,913 人,占 10.5%,中和區 1 萬 6,854 人,占 10.4%。

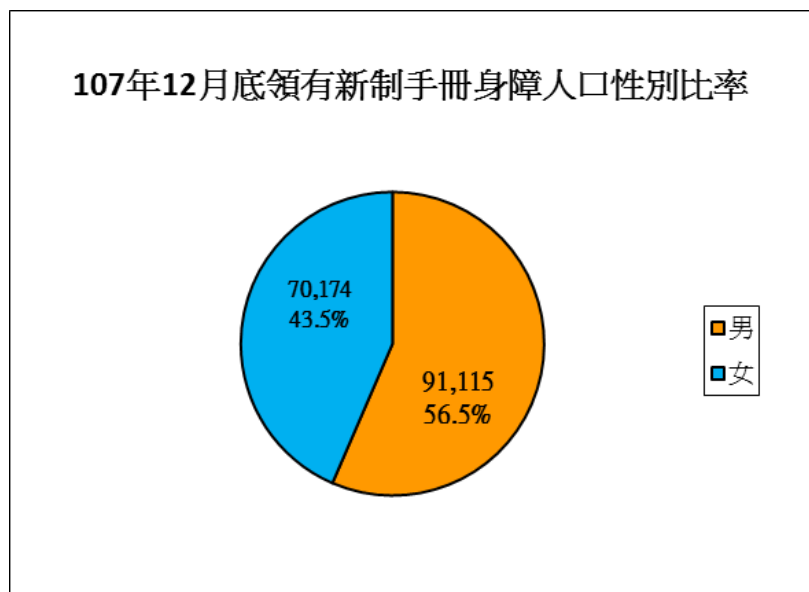


四、新北市領有新制身障證明人數回推舊制統計分析：(註：新制回推舊制將會與新制數據產生些許誤差)

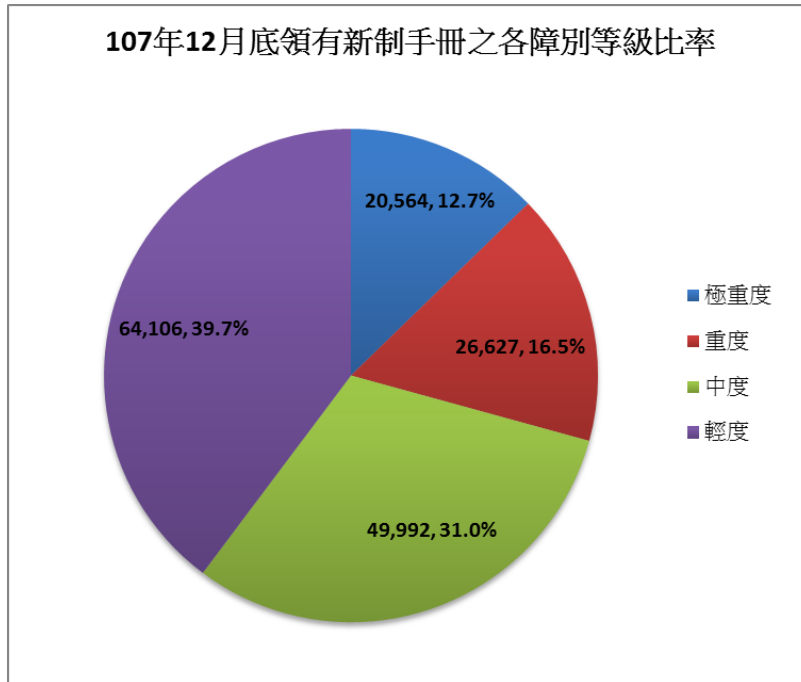
目前領有身障手冊人數共計 16 萬 1,289 人，以肢障者為最多數，占 29.2%，重器障次之，占 14.9%，精障為第三 11.5%。



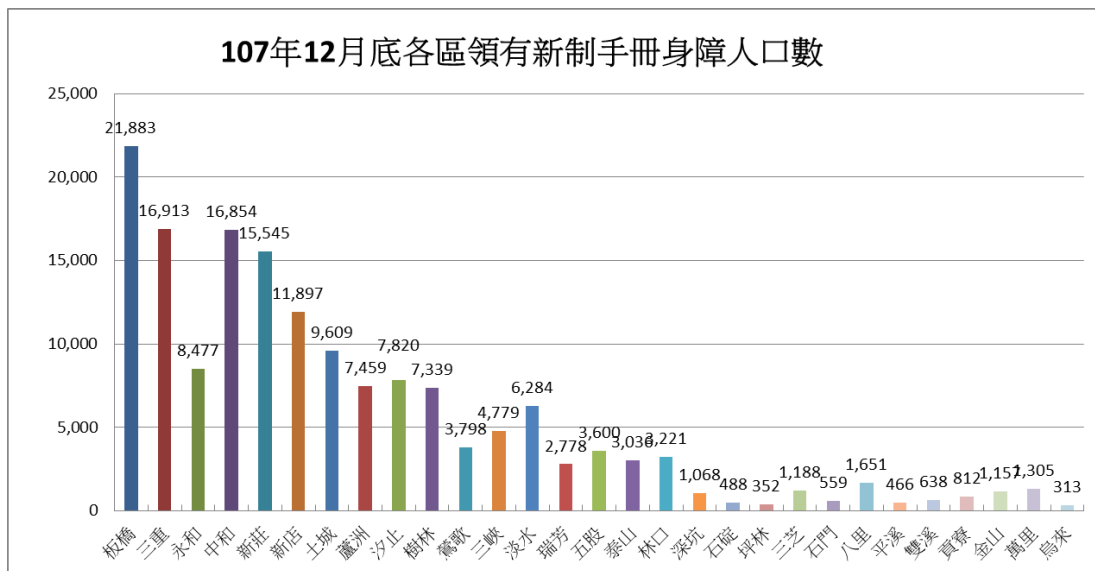
(一)性別分布：男性共 9 萬 1,115 人，女性共 7 萬 174 人；男性身心障礙者佔 56.5%，女性則佔 43.5%。



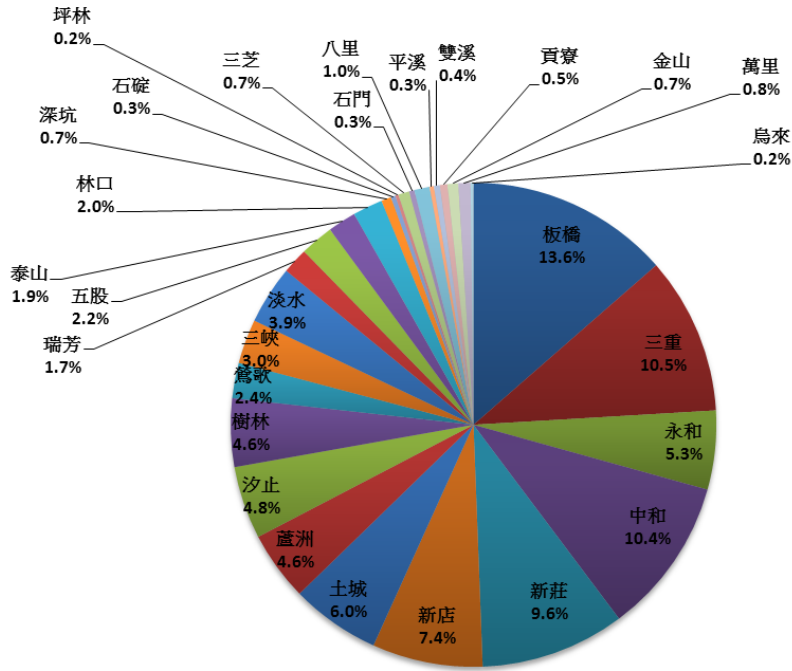
(二)障礙等級分布：極重度 2 萬 564 人，重度 2 萬 6,627 人，中度 4 萬 9,992 人，輕度 6 萬 4,106 人。輕、中度障礙者比例合計達 70.7%，而極重、重度者合計佔約 29.3%。



(三)各區分布情形：本市身心障礙者多集中在板橋區 2 萬 1,883 人，三重 1 萬 6,913 人、中和 1 萬 6,854 人，新莊 1 萬 5,545 人，新店 1 萬 1,897 人，以上五區佔全市身障者人口數比例達半數以上 (51.5%)。



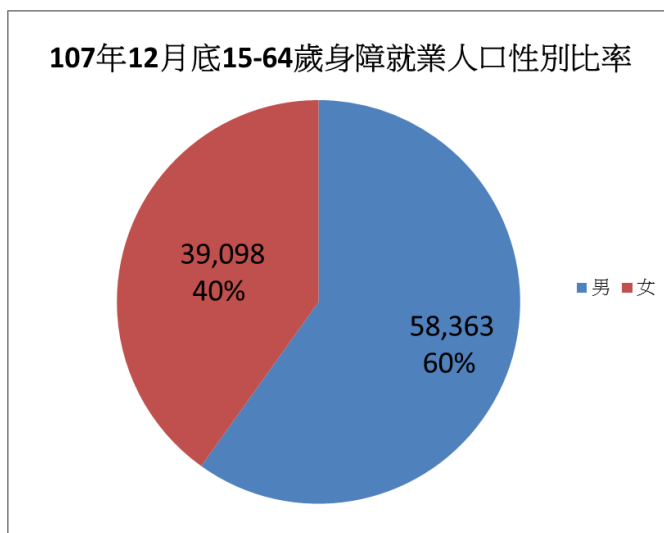
107年12月底各區領有新制手冊身障人口比率



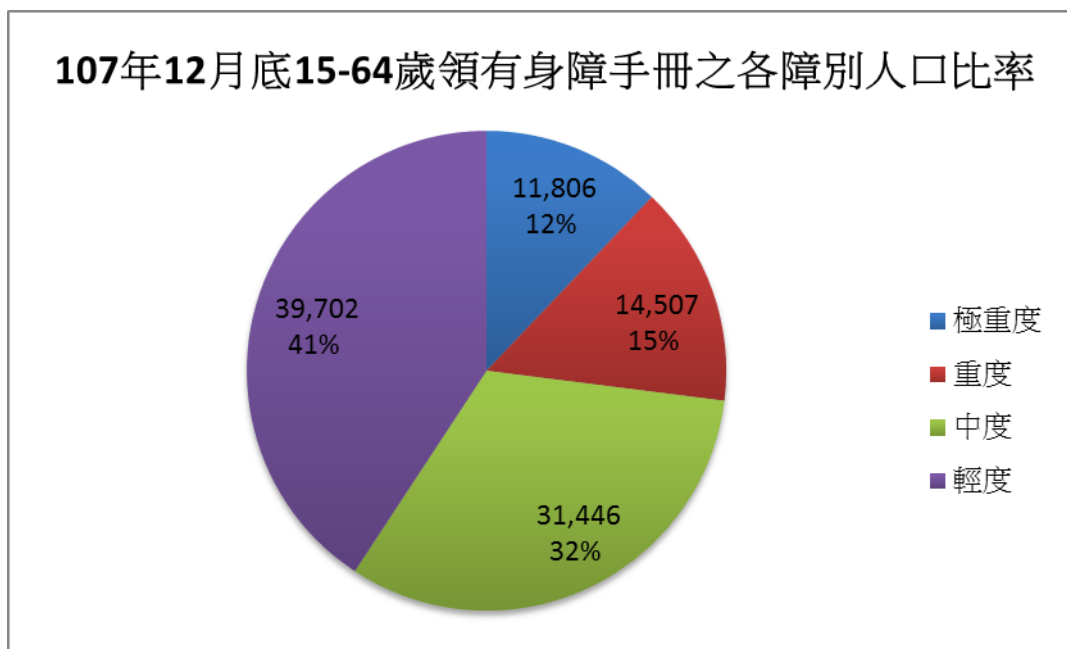
貳、 新北市 15-64 歲潛在就業人口分析

一、 全市人口：就107年12月底本市身心障礙者而言，15-64歲潛在就業人口共計9萬7,461人，其中領有身心障礙證明者(新制)有9萬3,688人，領有身心障礙手冊者(舊制)有3,773人。

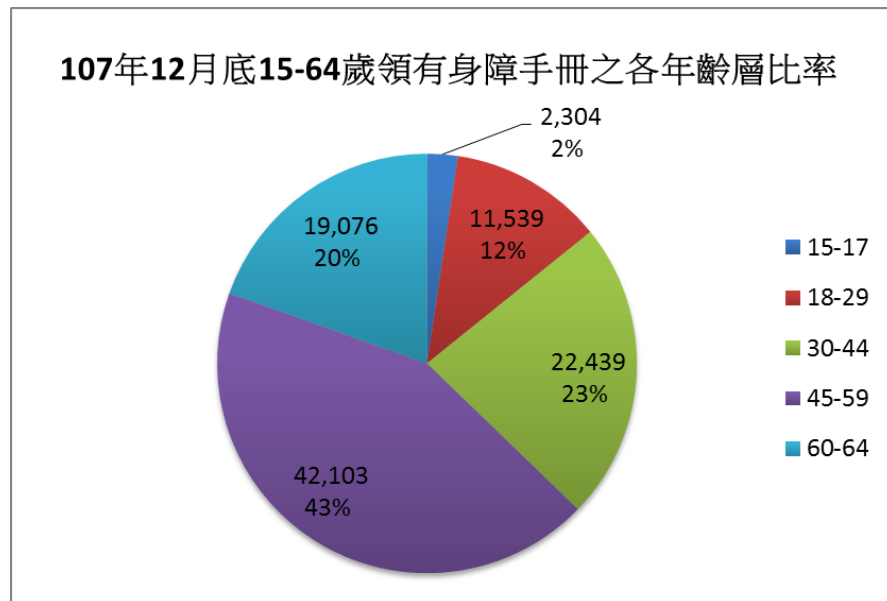
(一)性別分布：以性別而言，男性共5萬8,363人，女性共3萬9,098人，男女比例為六比四。



(二)障礙等級分布：15-64歲身障者中，極重度1萬1,806萬人，重度1萬4,507人，中度3萬1,446人，輕度3萬9,702人。

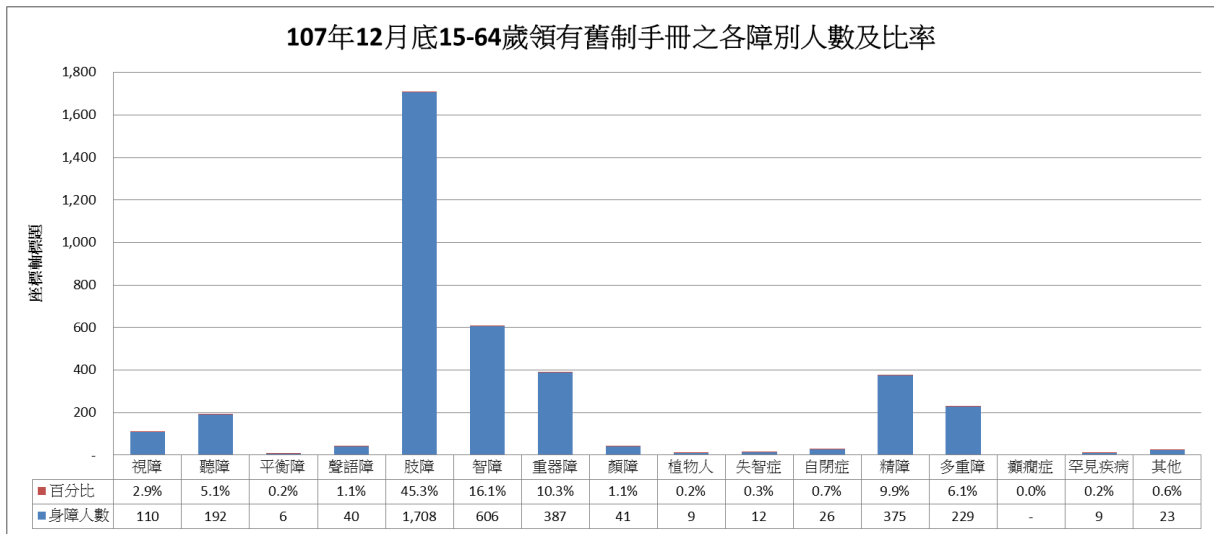


(三)年齡層分布：15-17 歲共 2,304 人，18-29 歲共 1 萬 1,539 人，30-44 歲共 2 萬 2,439 人，45-59 歲共 4 萬 2,103 人，60-64 歲共 1 萬 9,076 人，45 歲以上中、高齡身心障礙者占 63%。

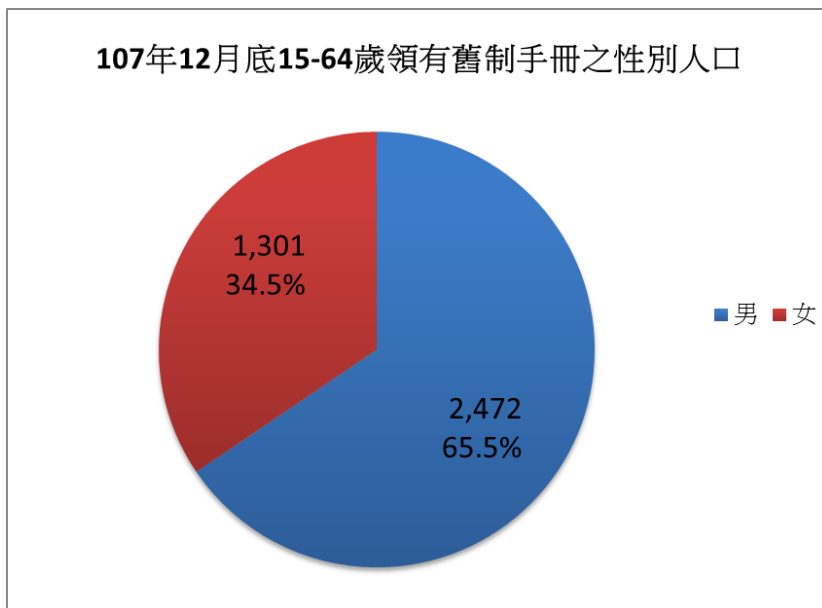


二、舊制潛在就業人口：

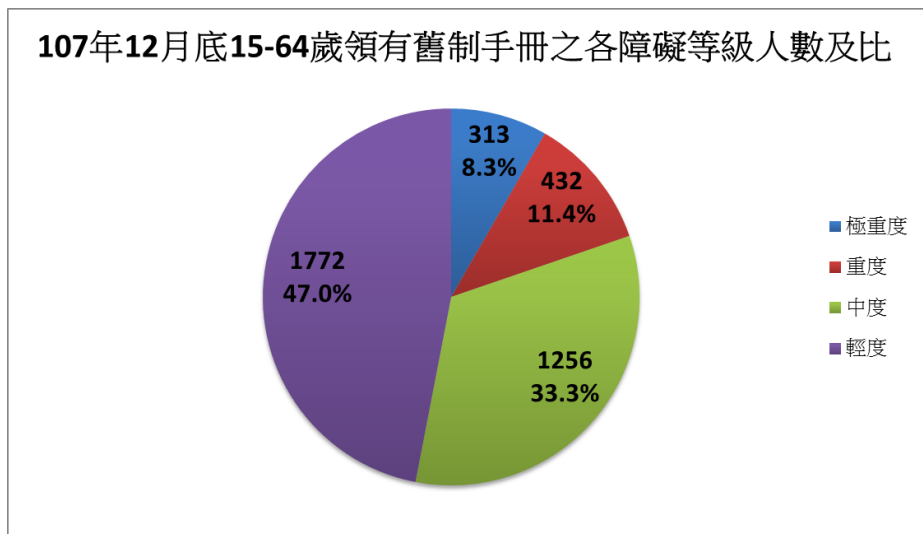
(一)依障別分：15-64歲領有身障手冊潛在就業人口共3,773人，而其中以肢體障礙者人數最多，占45.3%，其次則分別為智能障礙16.1%、重器障10.3%、精神障礙9.9%與多重障6.1%。



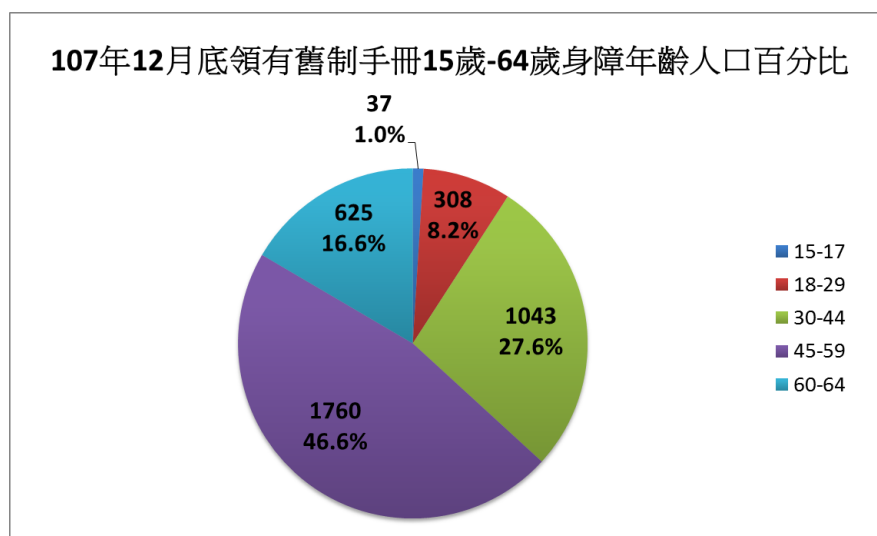
(二)依性別分：其中男性共2,472人，女性共1,301人。

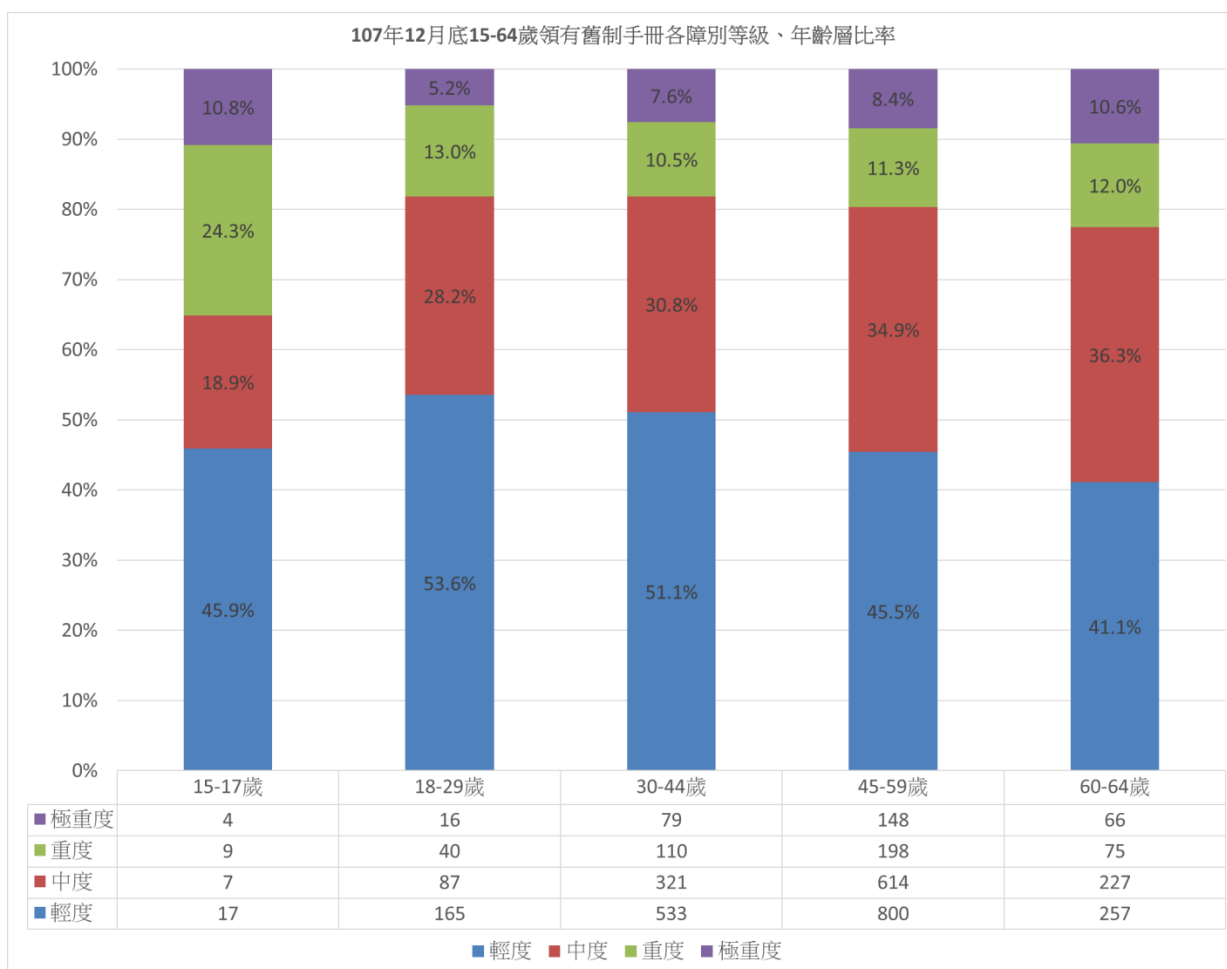


(三)依障礙等級分：15-64 歲身障者中，極重度 313 人，重度 432 人，中度 1,256 人，輕度 1,772 人。



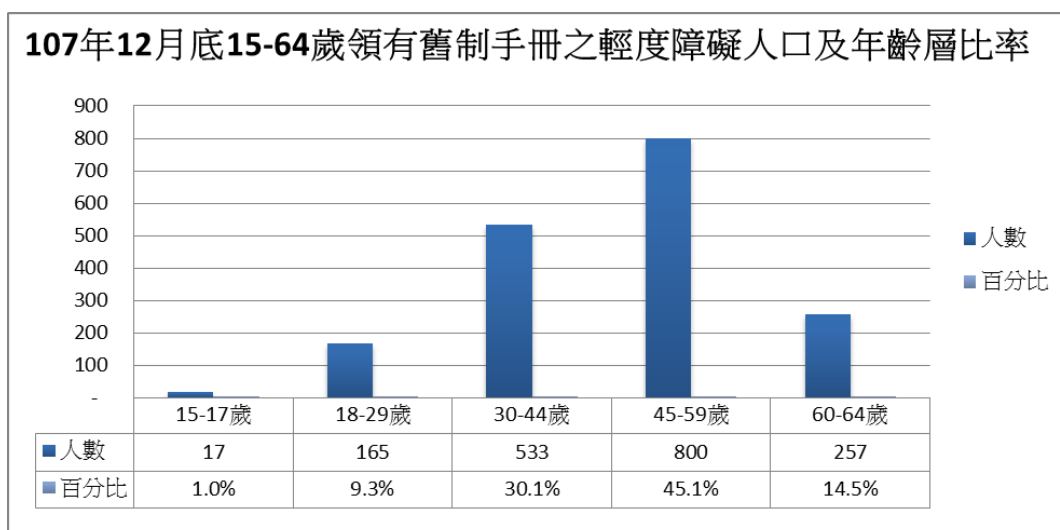
(四)依年齡層分：在各障礙等級中，以 45-59 歲者所占各等級中比例、人數最多，計 1,760 人佔 46.6%，而又以 15-17 歲者為各等級所占人數、比例最少，僅 37 人佔 1%。



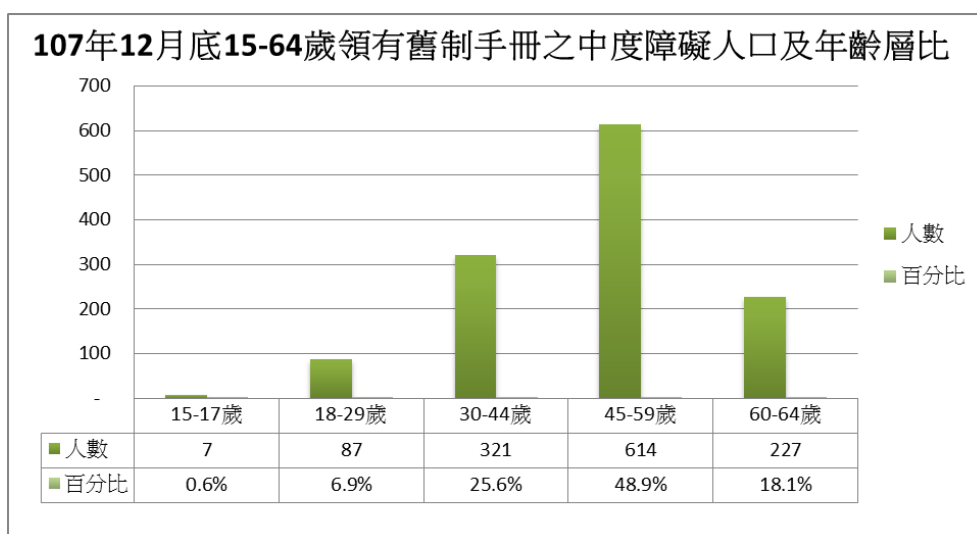


(五)各身障等級人數占該年齡層比例：

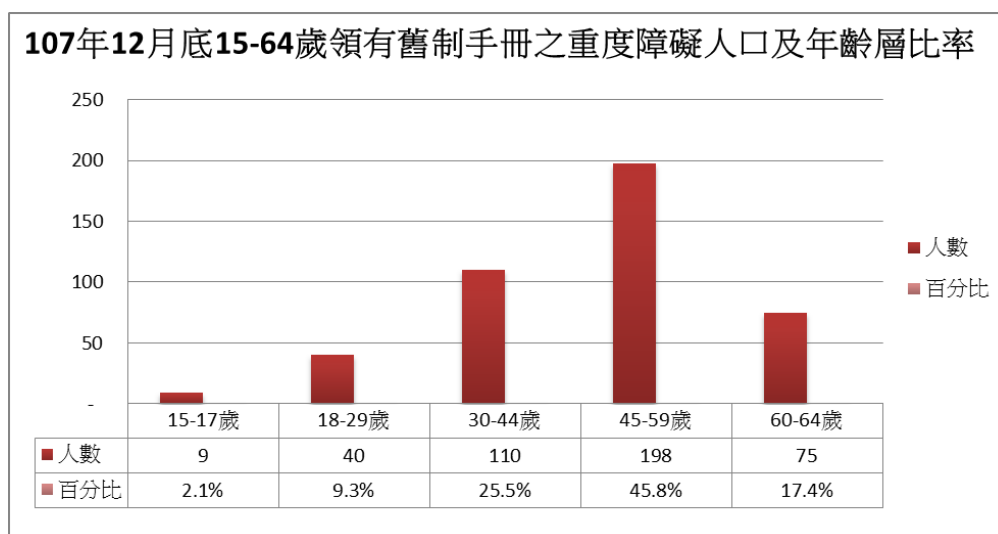
1. 輕度障礙者(15-64歲年齡層共 1,772 人)，為各年齡層所占的比例大致均為最高者，占 47%，其中以 45-59 歲最高，占 45.1%。



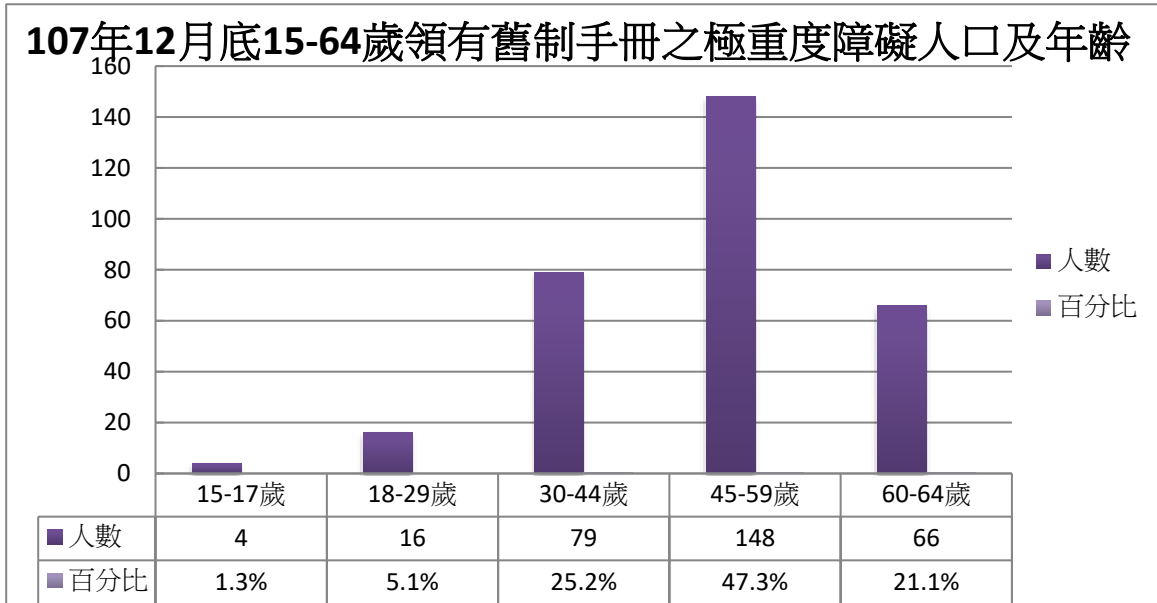
2. 中度障礙者(15-64 歲年齡層共 1, 256 人)，其在各年齡層所占比例為 33. 3%，其中以 45-59 歲最高，占 48. 9 。



3. 重度障礙者(15-64 歲年齡層共 432 人)，占所有障別比例約 11. 4%，其中以 45-59 歲最高，達 45. 8 。

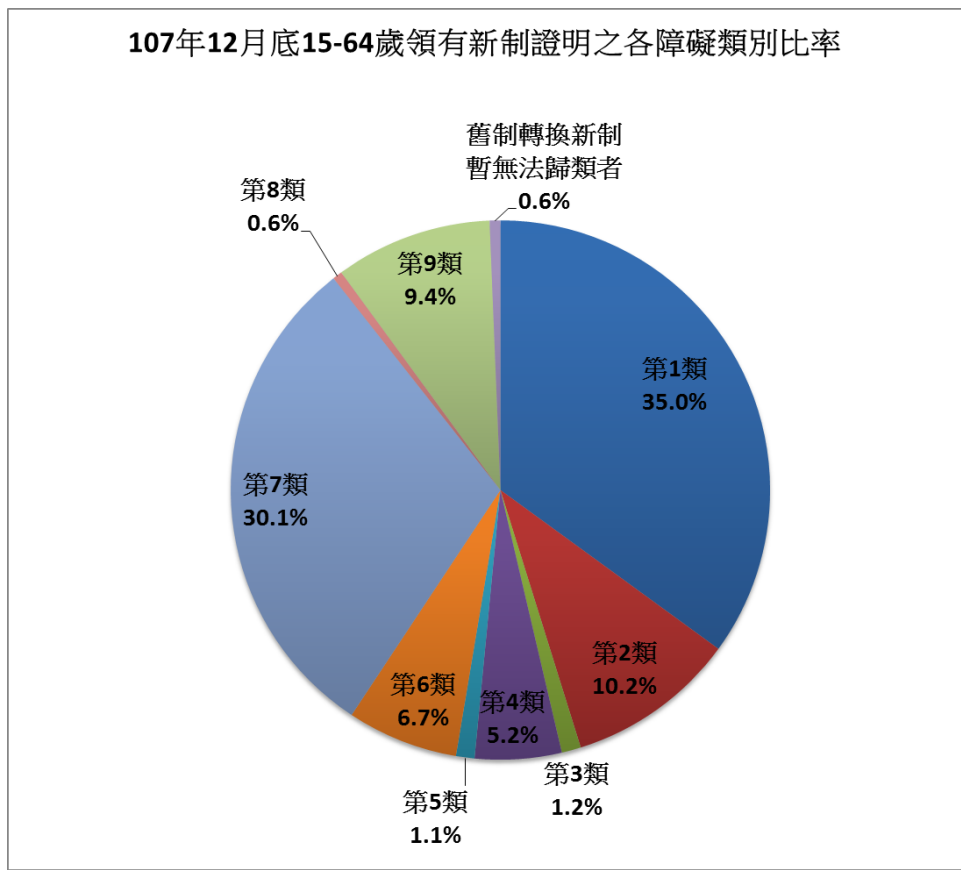


4. 極重度障礙者(15-64 歲年齡層共 313 人)，占所有障別比例約 8.3%，其中以 45-59 歲最高，占 47.3%。

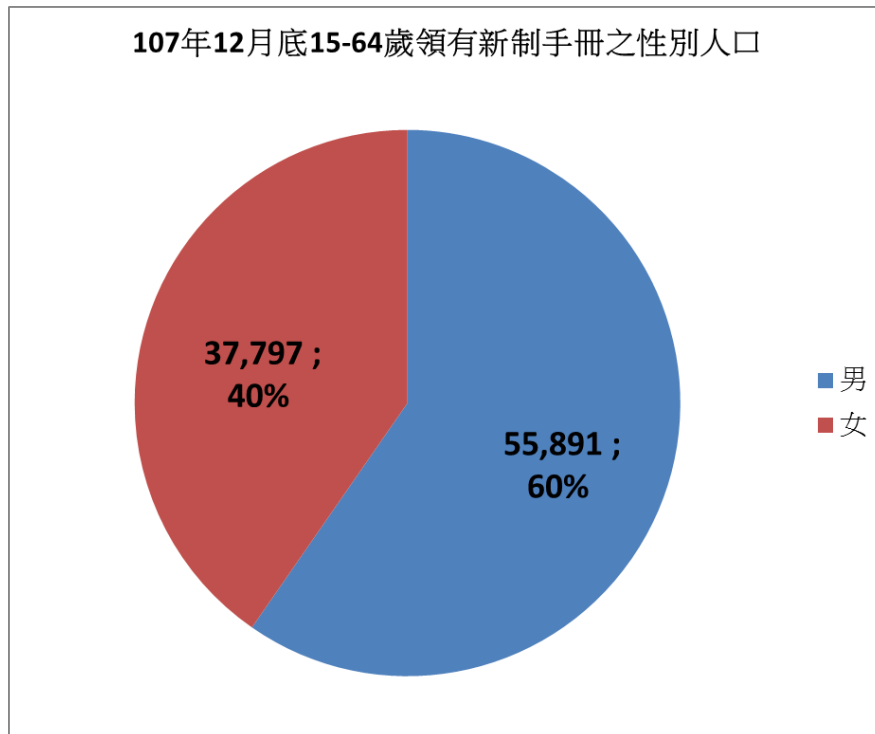


三、新制潛在就業人口：

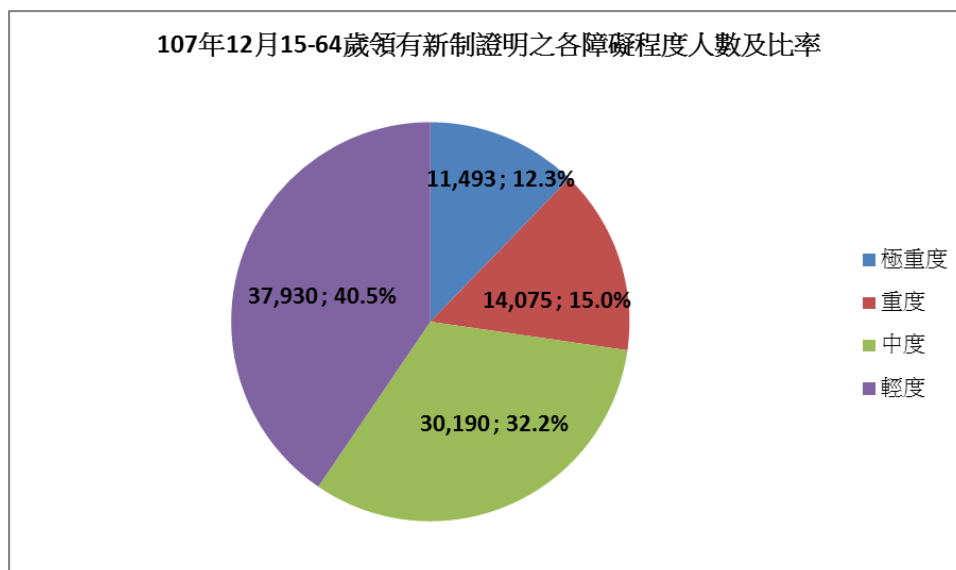
(一)依障別分：15-64 歲領有身障手冊潛在就業人口共 9 萬 3,688 人，而其中以第 1 類人數最多(神經系統構造及精神、心智功能)，占本市 15-64 歲身障證明人口之 35%，其次則分別為第 7 類 30.1%(神經、肌肉、骨骼之移動相關構造及其功能)、第 2 類(眼、耳及相關構造與感官功能及疼痛)10.2%。



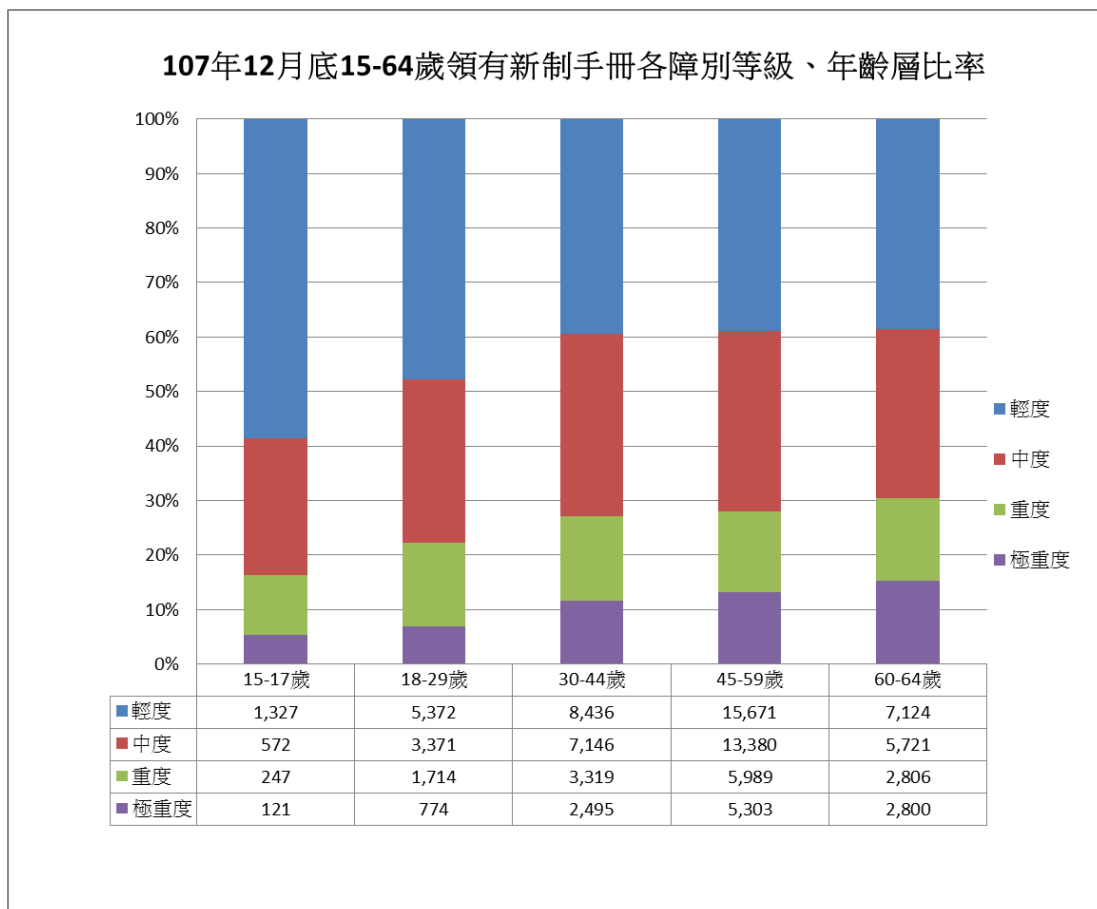
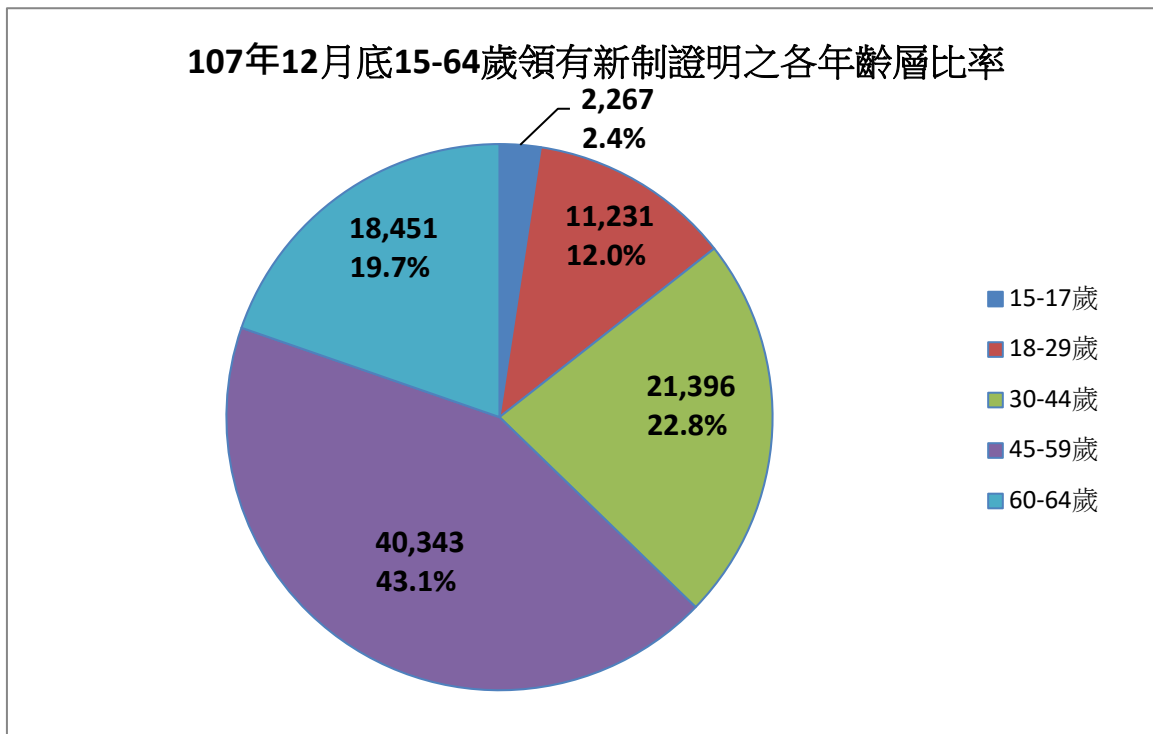
(二)依性別分：男性共 5 萬 5,891 人，女性 3 萬 7,797 人。



(三)依障礙等級分：15-64 歲身障者中，極重度有 1 萬 1,493 人，重度 1 萬 4,075 人，中度 3 萬 190 人，輕度 3 萬 7,930 人。

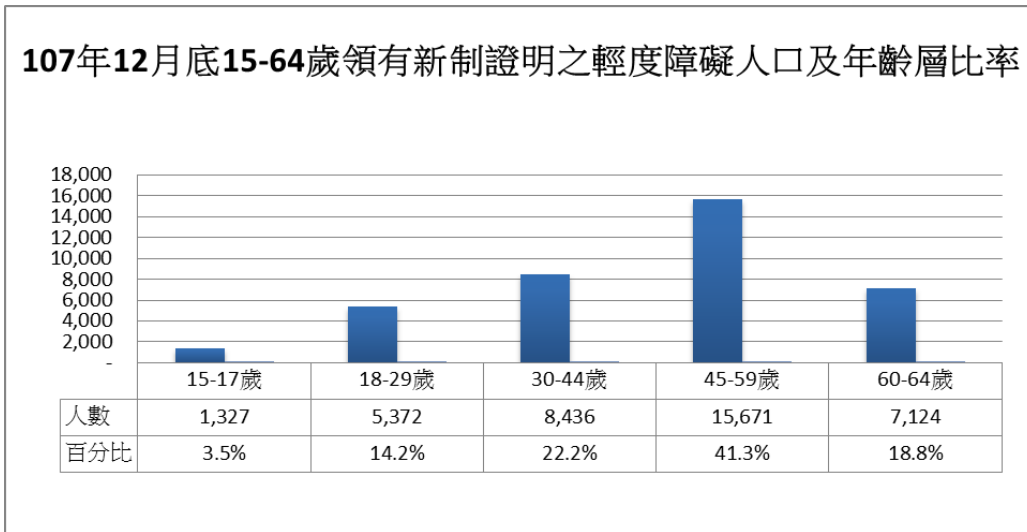


(四)依年齡層分：在各障礙等級中，以45-59歲者所占43.1%為各等級中比例最高，人數也最多，而又以15-17歲者僅2.4%，為各等級所占比例最低。

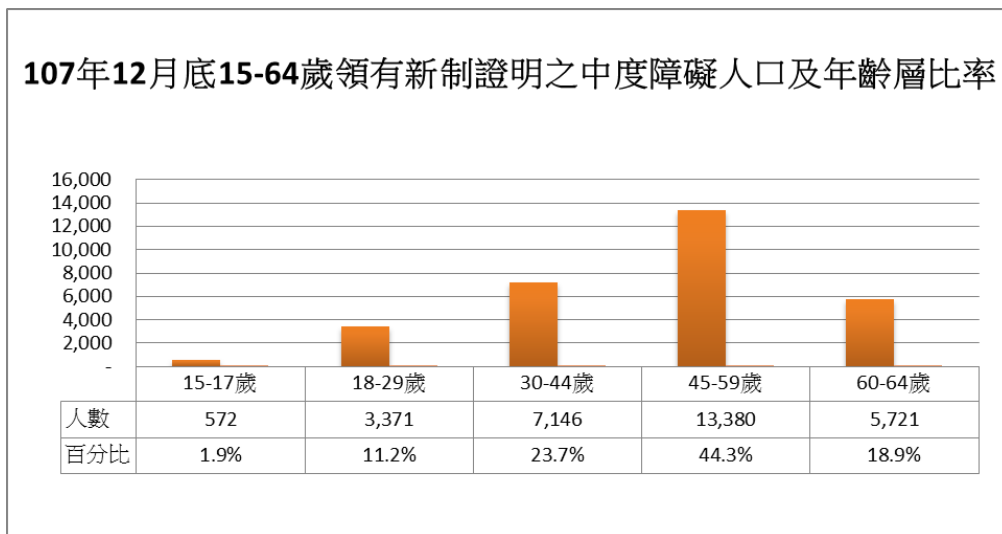


(五)各身障等級人數占該年齡層比例：

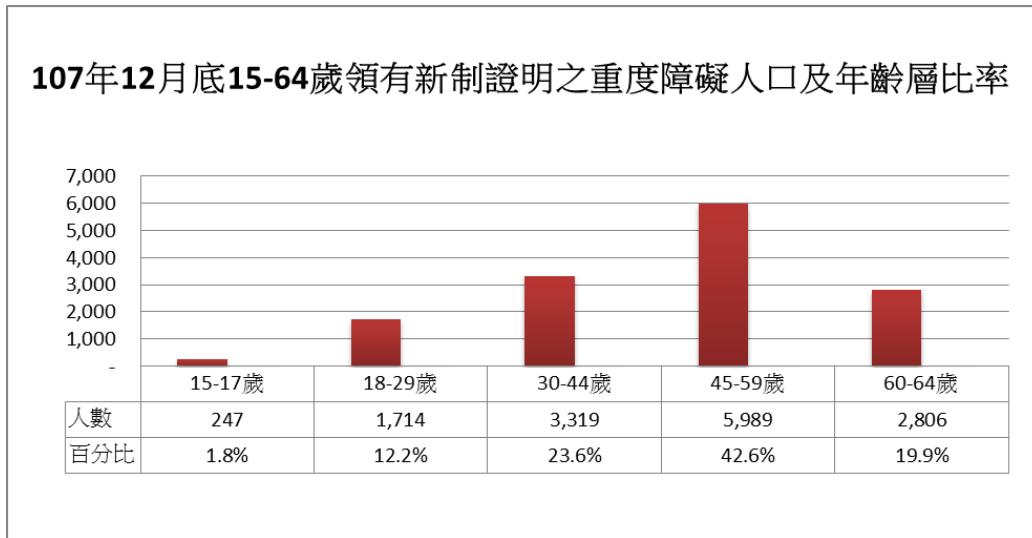
1. 輕度障礙者(15-64 歲年齡層共 3 萬 7,930 人)，為各年齡層所占的比例大致均為最高者，占 40.5%，其中又以 45-59 歲最高，占 41.3%



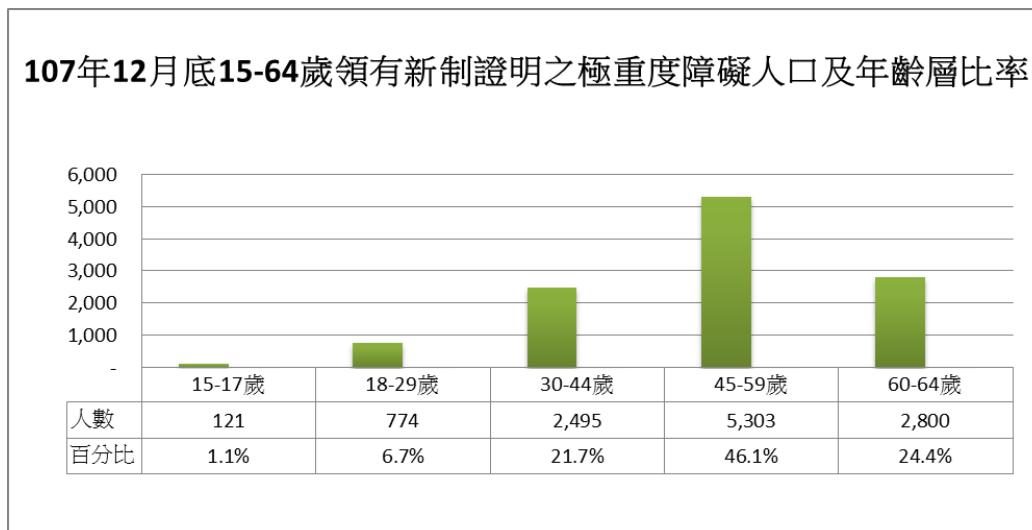
2. 中度障礙者(15-64 歲年齡層共 3 萬 190 人)，其在各年齡層所占比例為 32.2%，其中以 45-59 歲最高，占 44.3%。



3. 重度障礙者(15-64 歲年齡層共 1 萬 4, 075 人)， 占所有障別比例約 15%， 其中以 45-59 歲最高， 達 42.6%。



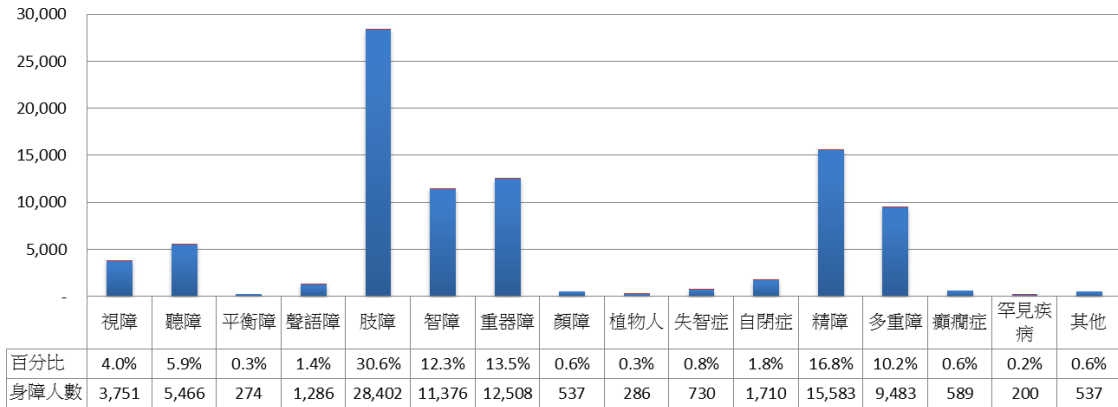
4. 極重度障礙者(15-64 歲年齡層共 1 萬 1, 493 人)， 占所有障別比例約 12.3%， 其中以 45-59 歲最高， 占 46.1%



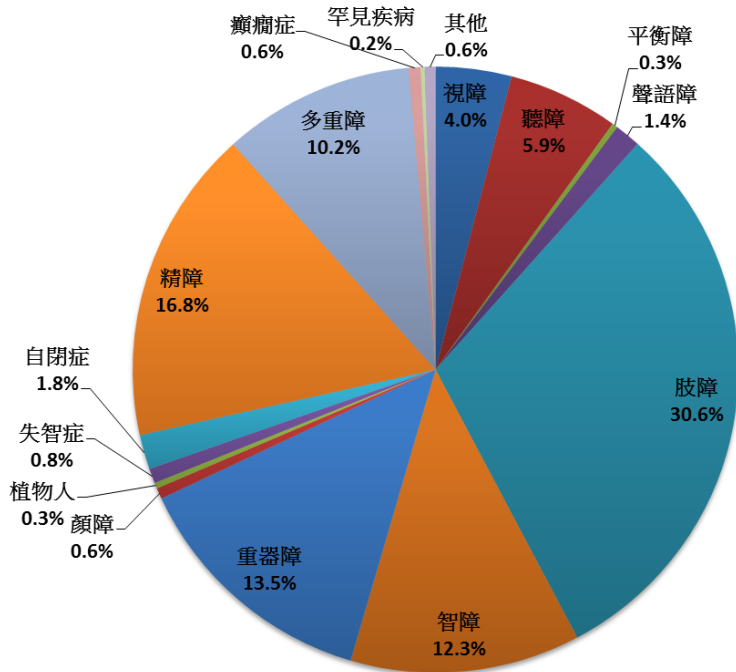
四、**新北市領有新制身障證明人數回推舊制之潛在就業人口統計分析：(註：新制回推舊制將會與新制數據產生些許誤差)**

(一)依障別分：15-64歲領有身障手冊潛在就業人口共9萬2,718人(不含新制類別無法對應舊制類別者共970人)，以肢體障礙人數最多，占本市15-64歲身障證明人口之30.6%，其次則分別為精神障礙16.8%、重器障13.5%、智能障礙12.3%及多重障10.2%。

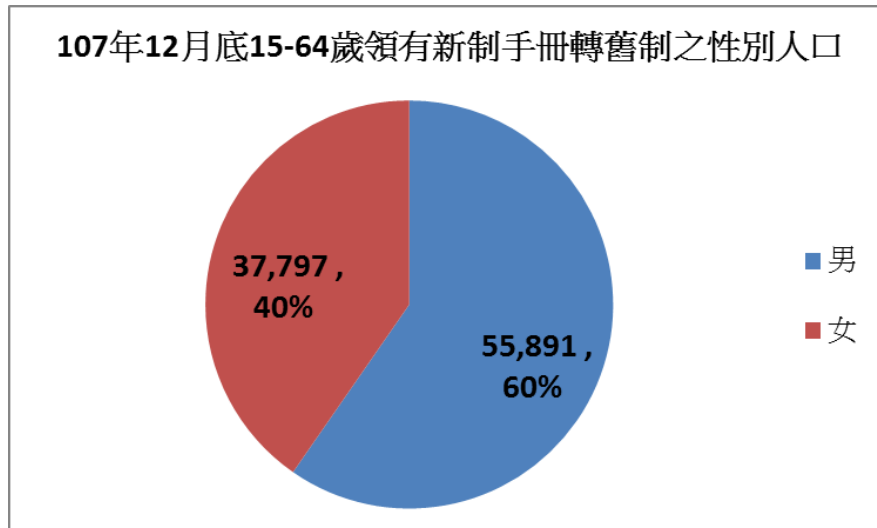
107年12月底15-64歲領有新制手冊轉舊制之各障別人數及比率



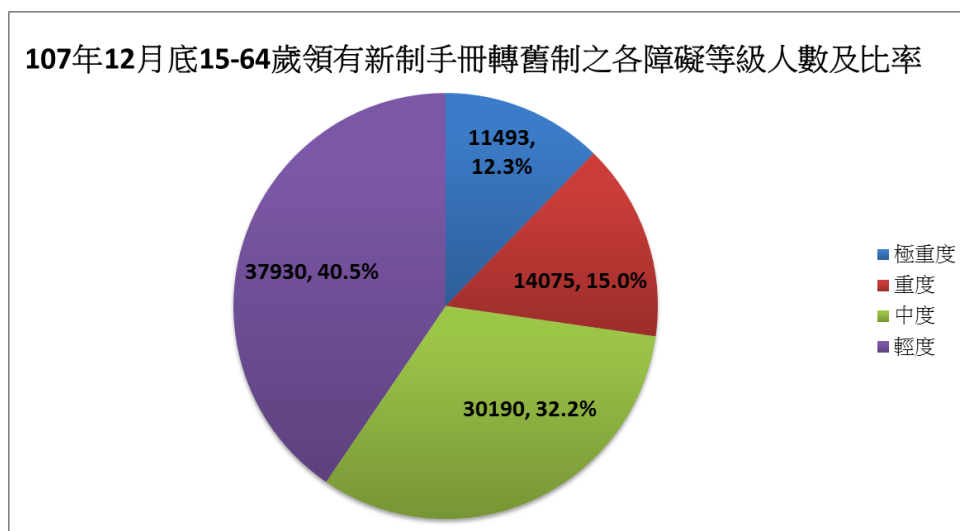
107年12月底15-64歲領有新制身障手冊轉舊制者各障別比率



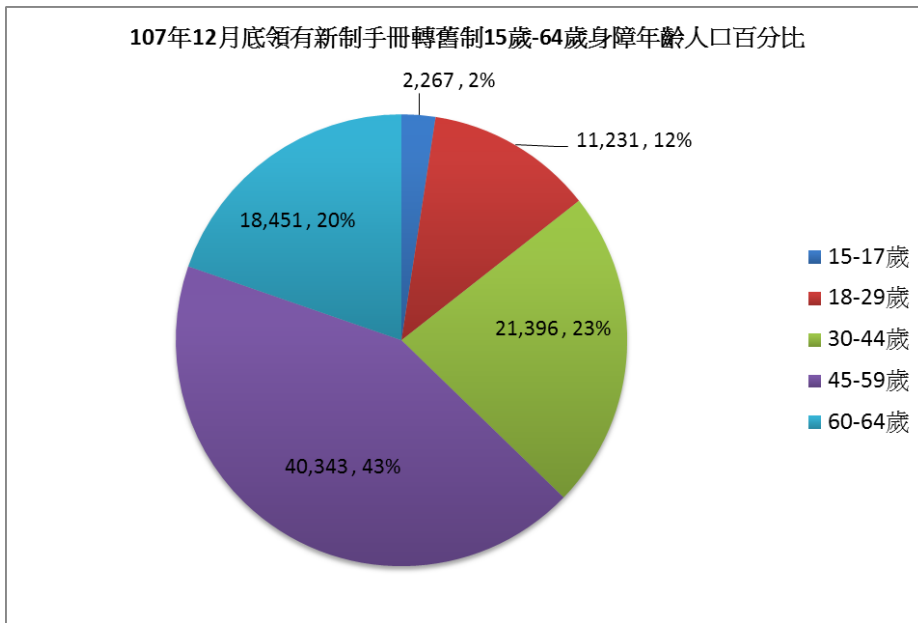
(二)依性別分：男性共 5 萬 5,891 人，女性 3 萬 7,797 人。



(三)依障礙等級分：15-64 歲身障者中，極重度有 1 萬 1,493 人，重度 1 萬 4,075 人，中度 3 萬 190 人，輕度 3 萬 7,930 人。

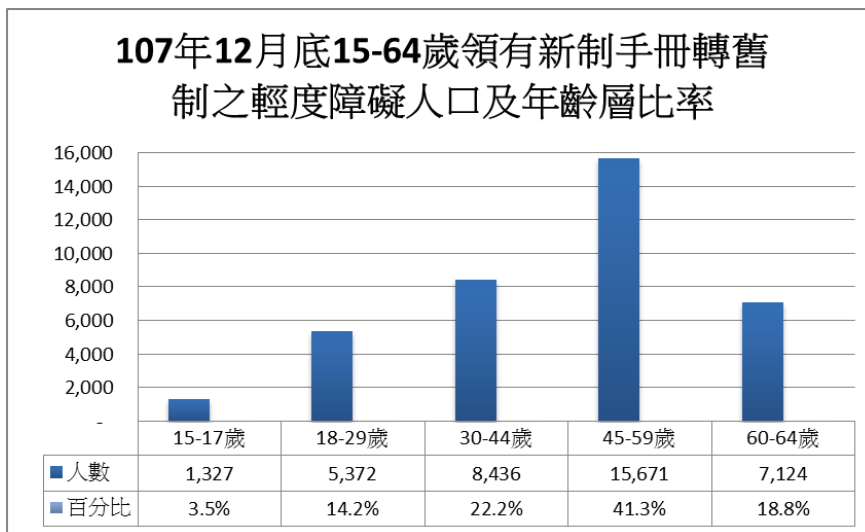


(四)依年齡層分：在各障礙等級中，以 45-59 歲者所占 43%為各等級中比例最高、人數最多，而又以 15-17 歲者僅 2%，為各等級所占人數比例最低。

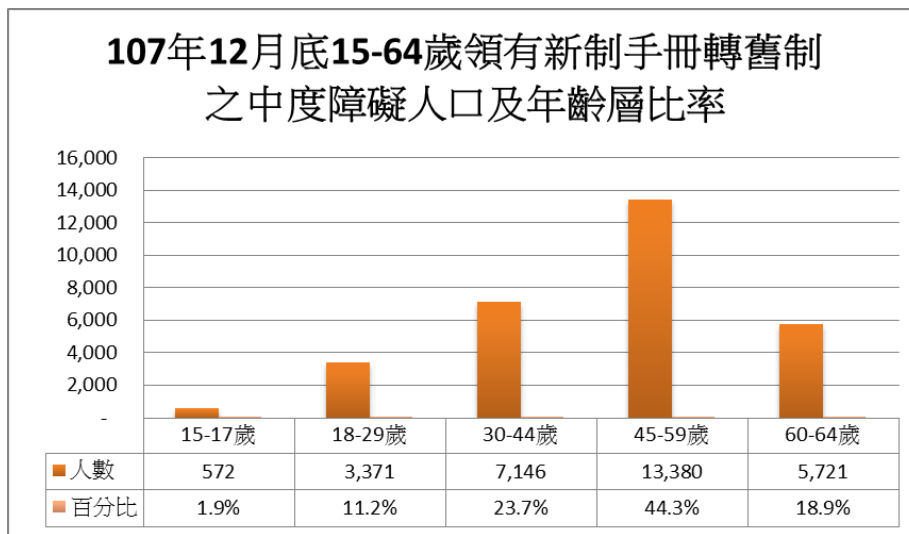


(五)各身障等級人數占該年齡層比例：

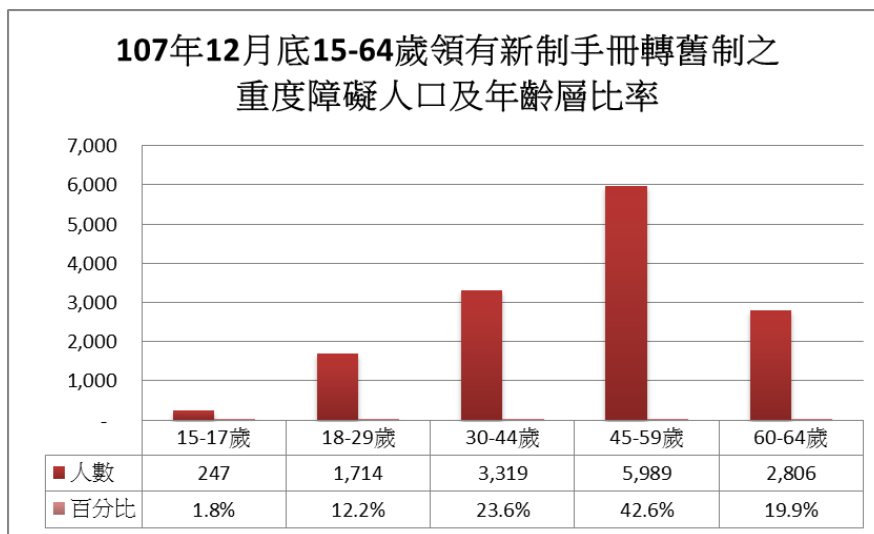
1. 輕度障礙者(15-64 歲年齡層共 3 萬 7, 930 人)，為各年齡層所占的比例大致均為最高者，占 40.5%，其中又以 45-59 歲最高，占 41.3%。



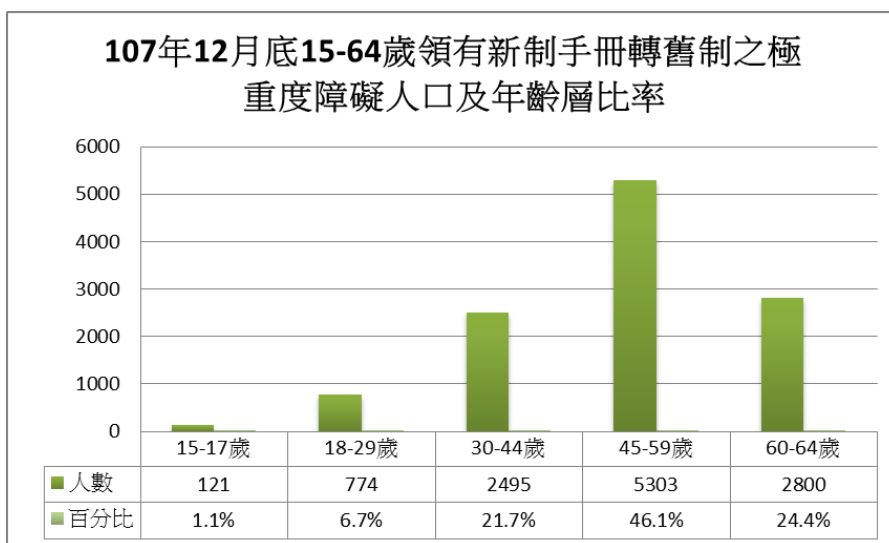
2. 中度障礙者(15-64歲年齡層共3萬190人)，其在各年齡層所占比例為32.2%，其中以45-59歲最高，占44.3%。



3. 重度障礙者(15-64歲年齡層共1萬4,075人)，占所有障別比例約15%，其中以45-59歲最高，達42.6%。



4. 極重度障礙者(15-64歲年齡層共1萬1,493人)，佔所有障別比例約12.3%，其中以45-59歲最高，佔46.1%。



參、 新北市三區職業重建中心身障人口分析

以本市三區身障者職業重建服務中心之轄區區分，各區身心障礙人口數及所佔比例如下：

(一) 新店職重中心

(中和、永和、新店、烏來、深坑、石碇、汐止、平溪、瑞芳、坪林各區)，共 5 萬 179 人，佔 30%，身障人口多集中在中和區、永和區及新店區。

(二) 三重職重中心

(新莊、三重、蘆洲、三芝、貢寮、雙溪、石門各區)，共 4 萬 185 人，佔 24%，身障人口多集中在三重區及新莊區。

(三) 板橋職重中心

(板橋、土城、三峽、樹林、鶯歌、金山、萬里、泰山、林口、淡水、五股、八里各區)，共 7 萬 6,933 人，佔 46%，身障人口多集中在板橋區、樹林區、三峽區及鶯歌區。

