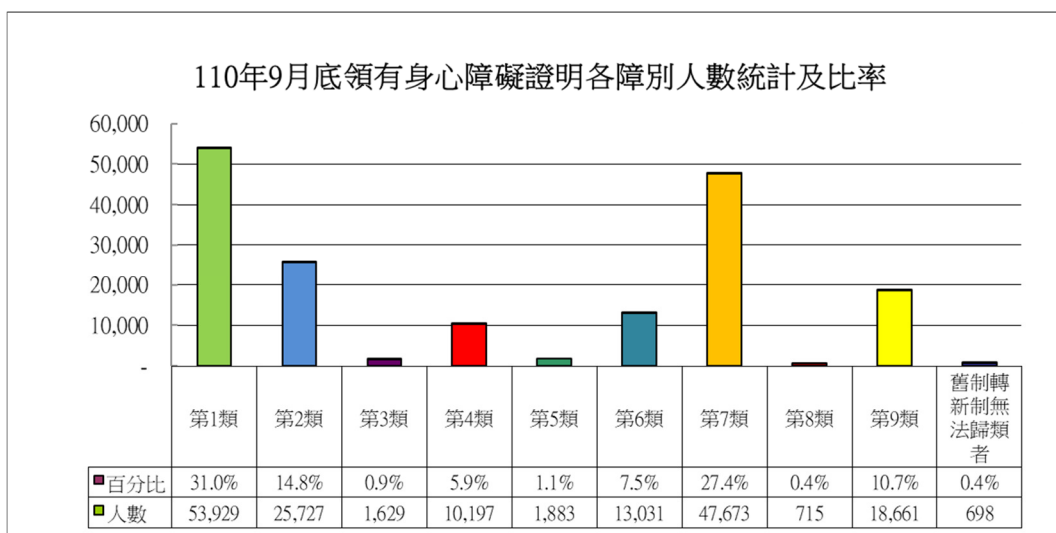


110年9月底新北市身心障礙人口統計資料簡要分析

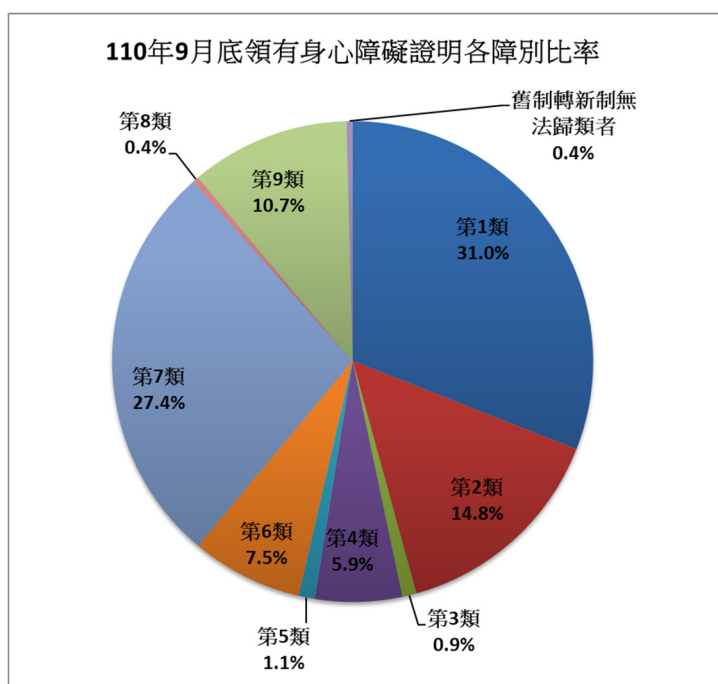
壹、 全市身心障礙人口分析

一、截至110年9月底止，新北市身心障礙總人口數為17萬4,143人。

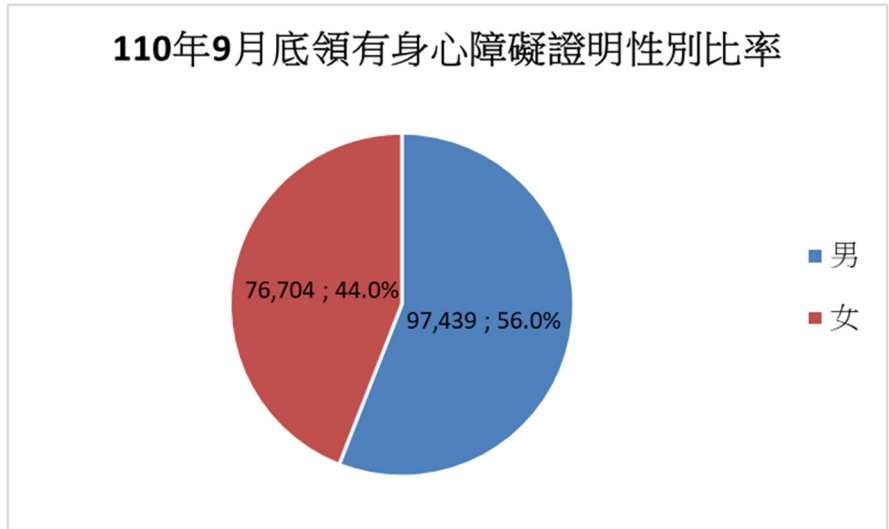
(一)依障別分：以第1類（神經系統構造及精神、心智功能）最多，共53,929人，占31%，第7類（神經、肌內、骨骼之移動相關構造及功能）次之，共47,673人，占27.4%。



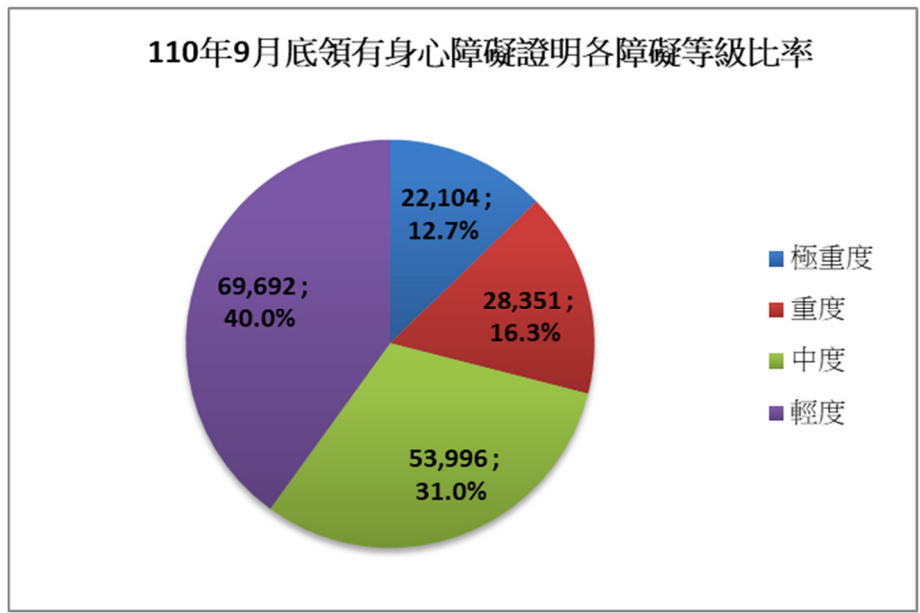
備註說明：**第1類**：神經系統構造及精神、心智功能。**第2類**：眼、耳及相關構造與感官功能及疼痛。**第3類**：涉及聲音與言語構造及其功能。**第4類**：循環、造血、免疫與呼吸系統構造及其功能。**第5類**：消化、新陳代謝與內分泌系統相關構造及其功能。**第6類**：泌尿與生殖系統相關構造及其功能。**第7類**：神經、肌肉、骨骼之移動相關構造及其功能。**第8類**：皮膚與相關構造及其功能。**第9類**：跨兩類別以上者。另增加舊制轉新制尚無法歸類者。



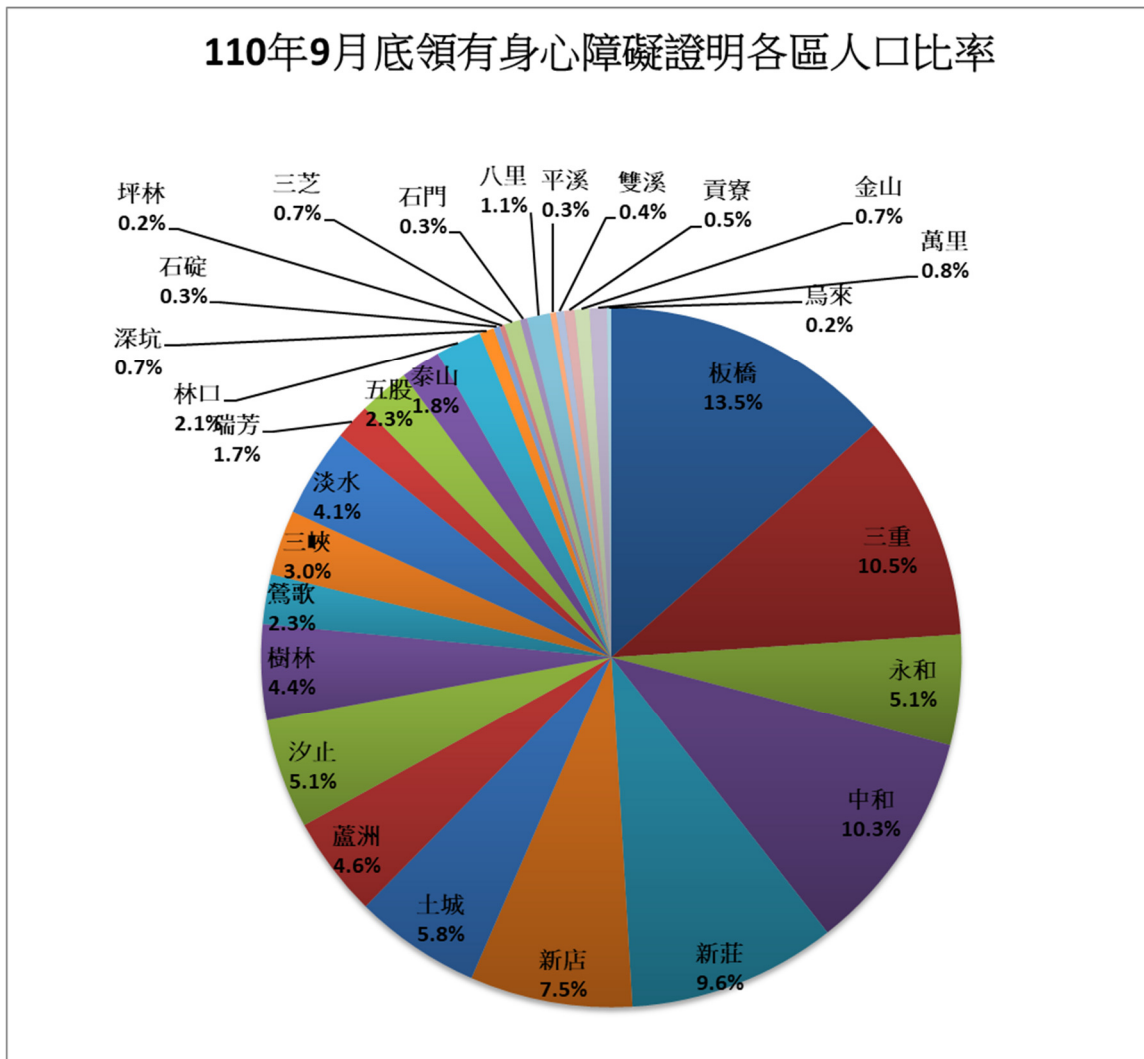
(二)性別分布：男性人數 9 萬 7,439 人占 56%，女性人數 7 萬 6,704 人占 44%。



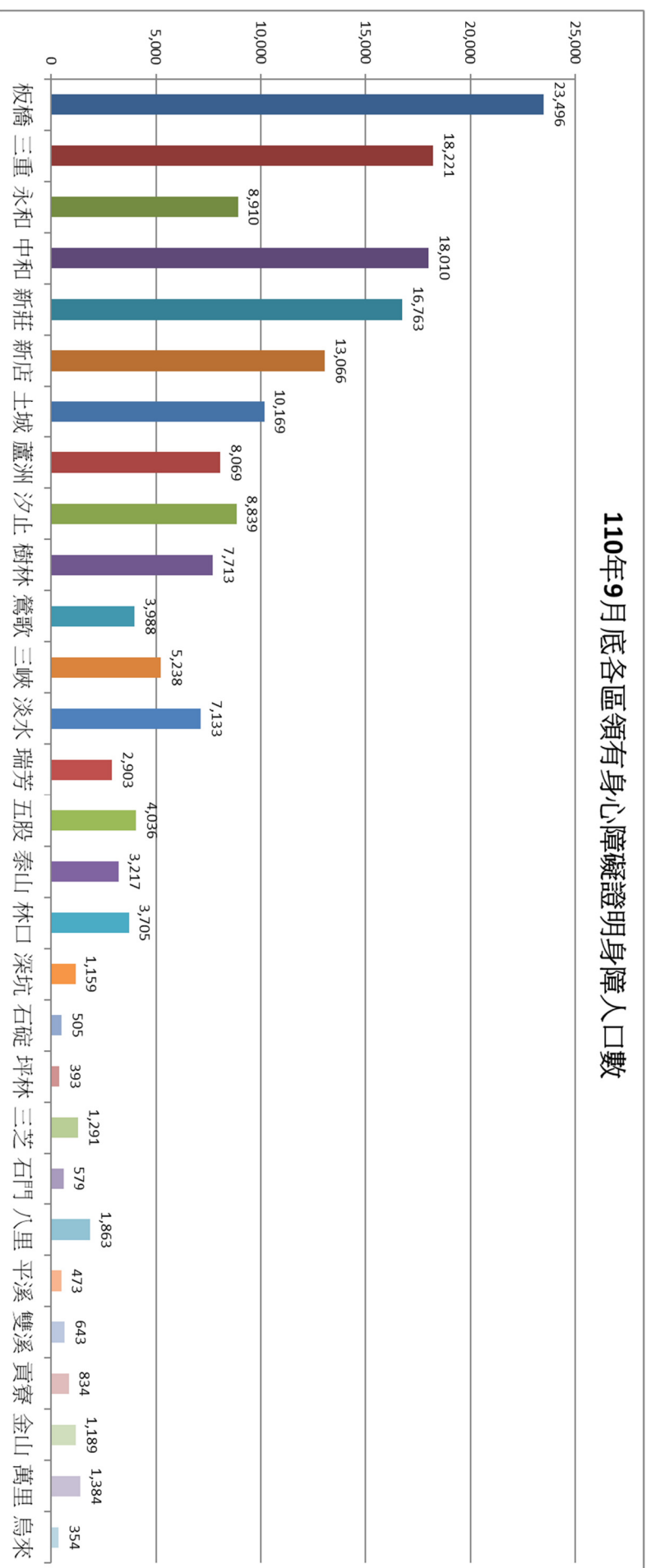
(三)障礙等級分布：極重度 2 萬 2,104 人，重度 2 萬 8,351 人，中度 5 萬 3,996 人，輕度 6 萬 9,692 人以輕度障礙人數占 40%最多，中度障礙類別次之，占 31%。



(四)各區分布情形：本市身心障礙者多集中在板橋區 2 萬 3,496 人最多(較上季增加 10 人)，占 13.5%，三重區 1 萬 8,221 人(較上季增加 23 人)，占 10.5%，中和區 1 萬 8,010 人(較上季減少 20 人)，占 10.3%。

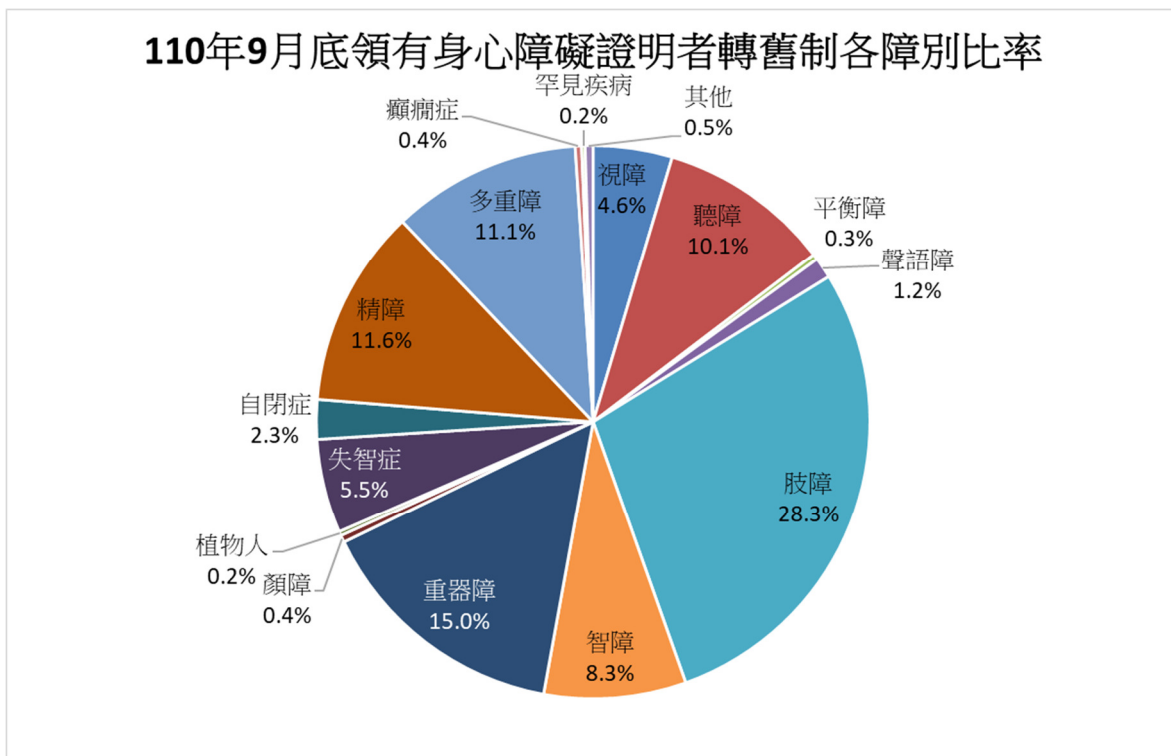
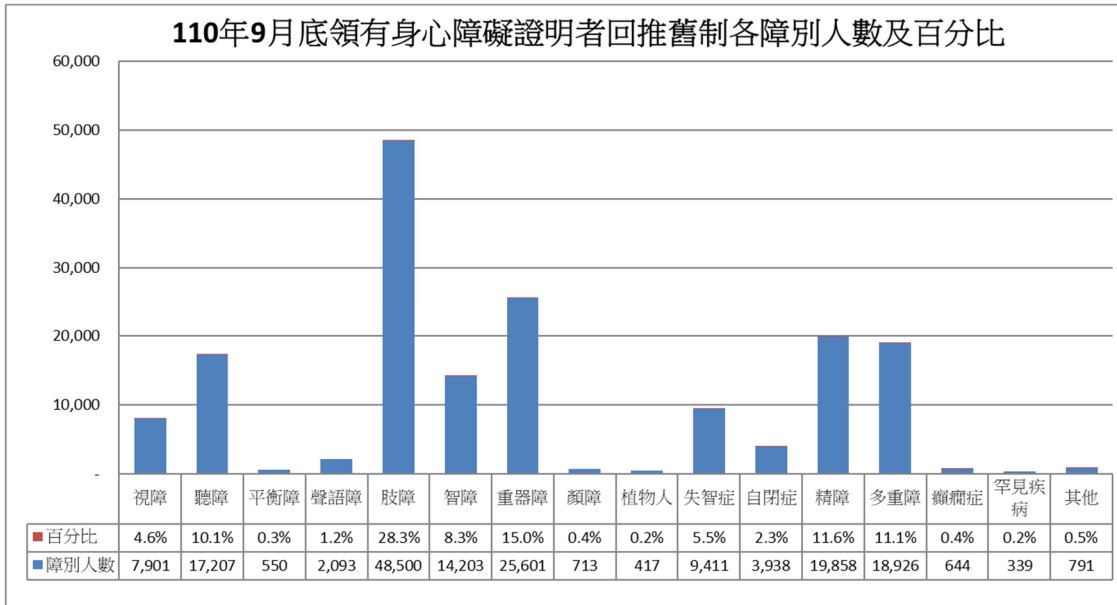


110年9月底各區領有身心障礙證明身障人口數



二、新北市領有新制身障證明人數回推舊制統計分析：(註：新制回推舊制將會與新制數據產生些許誤差)

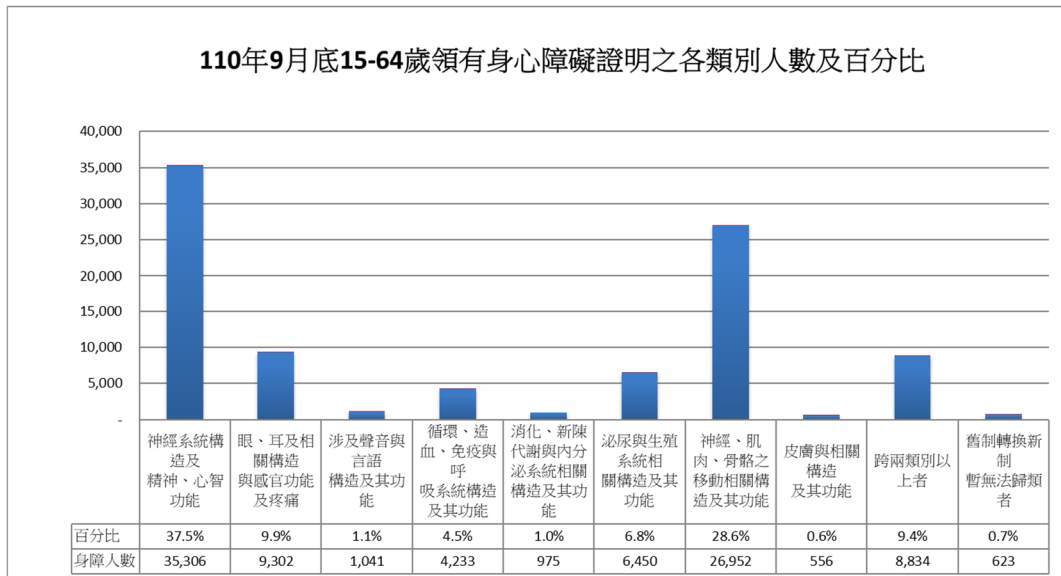
目前領有身心障礙證明回推舊制手冊人數共17萬1,092人(未計入新制類別無法對應舊制類別者共3,051人)，以肢障者為最多數，占28.3%，重器障次之，占15%，精障為第三11.6%。



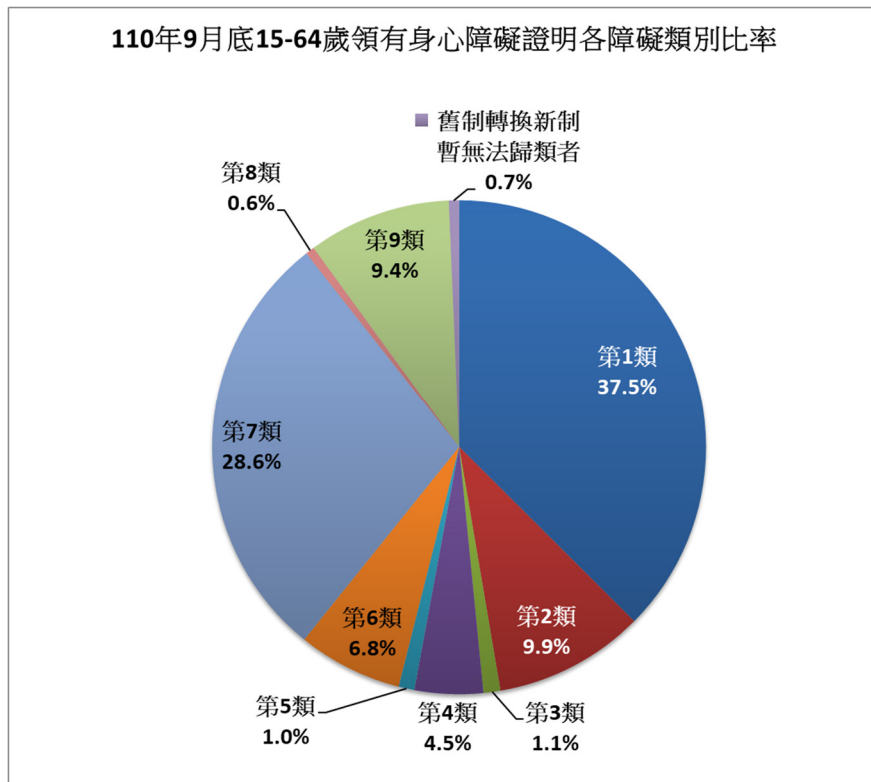
貳、 新北市 15-64 歲潛在就業人口分析

一、 全市人口：就 110 年 9 月底本市身心障礙者而言，15-64 歲潛在就業人口共計 9 萬 4, 272 人。

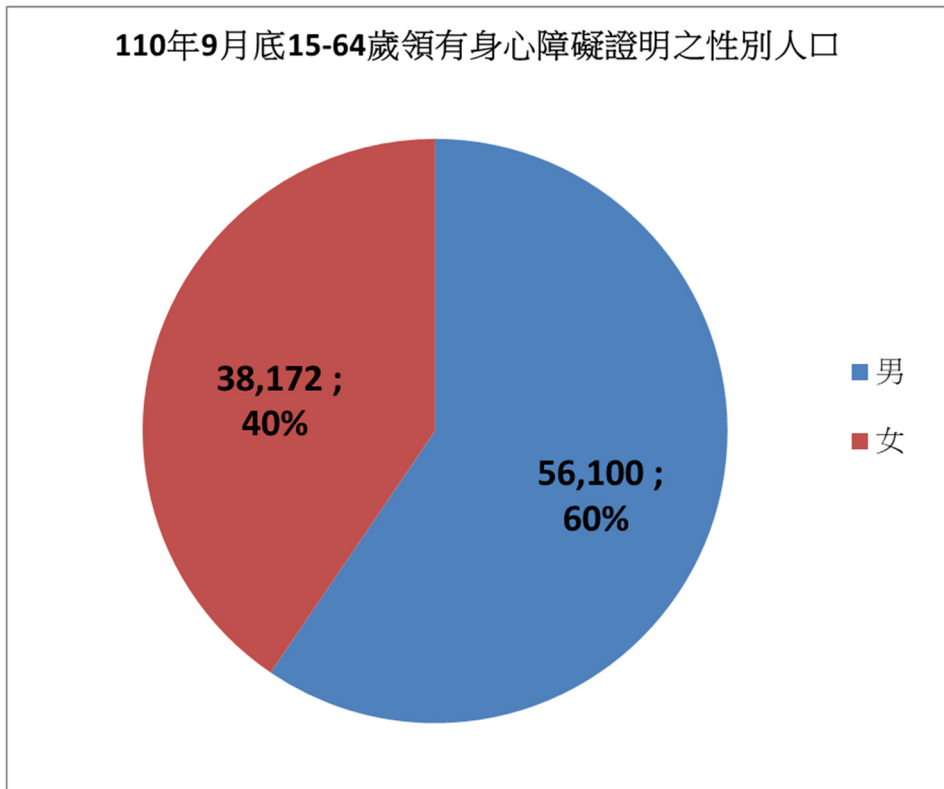
(一) 依障別分：以第 1 類人數最多(神經系統構造及精神、心智功能)，占 37.5%，第 7 類(神經、肌肉、骨骼之移動相關構造及其功能)次之，占 28.6%。



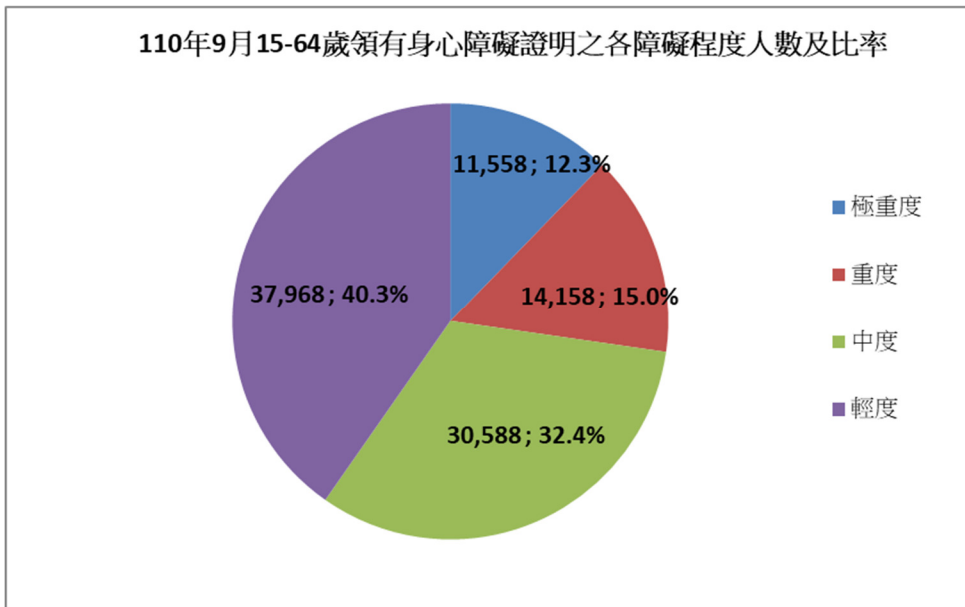
備註說明：**第 1 類**：神經系統構造及精神、心智功能。**第 2 類**：眼、耳及相關構造與感官功能及疼痛。**第 3 類**：涉及聲音與言語構造及其功能。**第 4 類**：循環、造血、免疫與呼吸系統構造及其功能。**第 5 類**：消化、新陳代謝與內分泌系統相關構造及其功能。**第 6 類**：泌尿與生殖系統相關構造及其功能。**第 7 類**：神經、肌肉、骨骼之移動相關構造及其功能。**第 8 類**：皮膚與相關構造及其功能。**第 9 類**：跨兩類別以上者。另增加舊制轉新制尚無法歸類者。



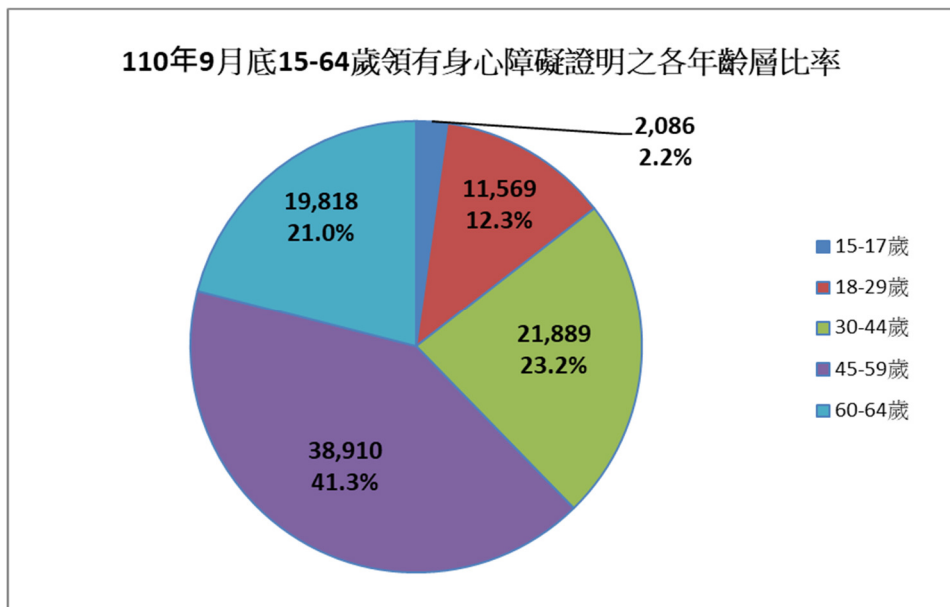
(二)依性別分：男性共 5 萬 6,100 人，女性共 3 萬 8,172 人。



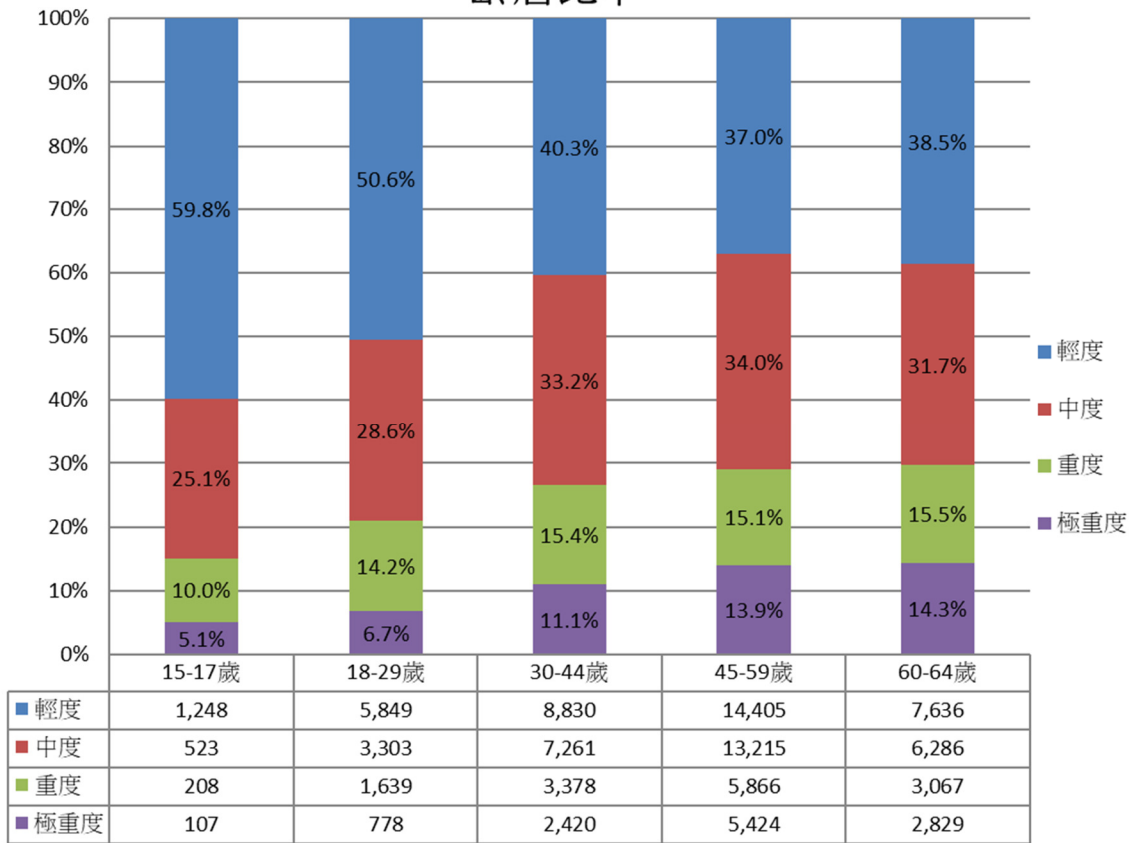
(三)依障礙等級分：15-64 歲身障者中，計有極重度 1 萬 1,558 人，重度 1 萬 4,158 人，中度 3 萬 588 人，輕度 3 萬 7,968 人。



(四)依年齡層分：在各障礙等級中，以 45-59 歲者所占 41.3 % 為各等級中比例最高，人數也最多，而又以 15-17 歲者僅 2.2 %，為各等級所占比例最低，45 歲以上中、高齡身心障礙者占 62.5%。

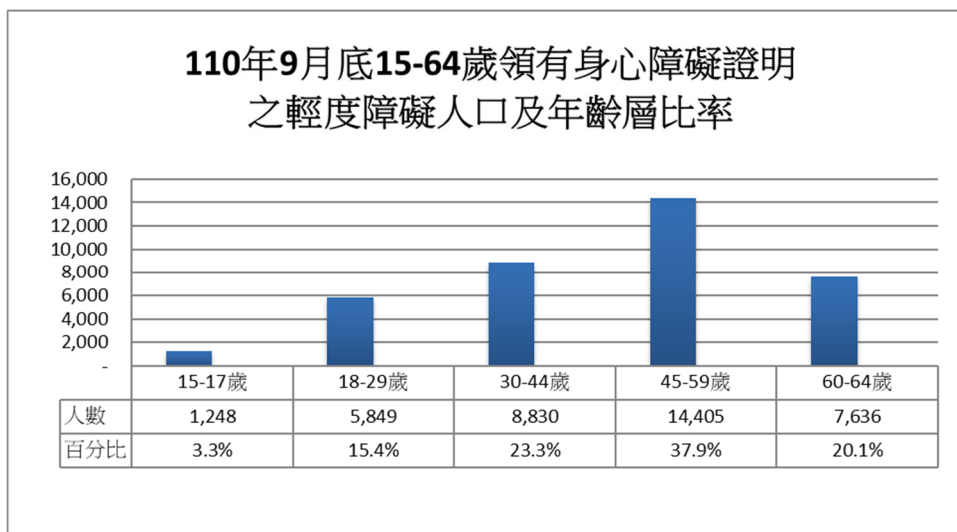


110年9月底15-64歲領有身心障礙證明各障別等級、年齡層比率

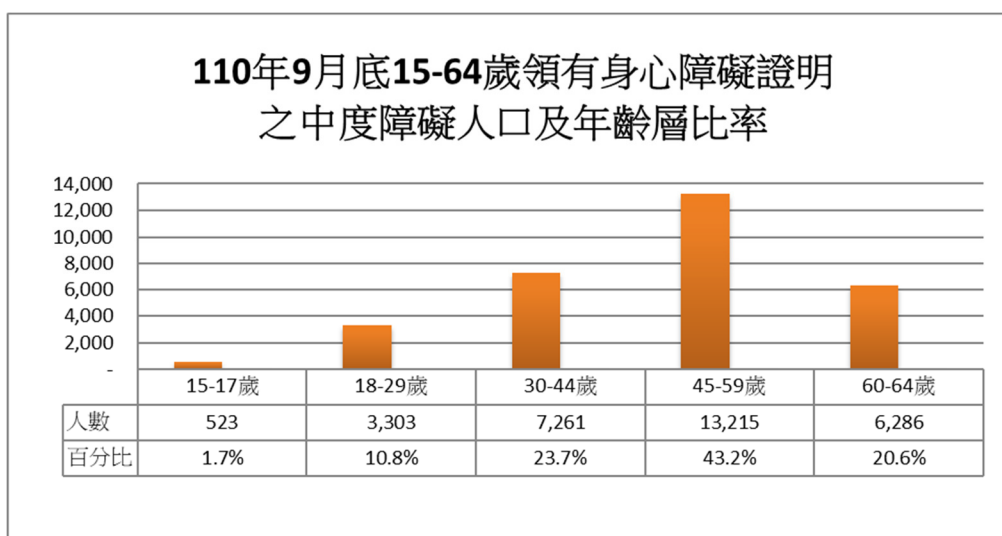


(五)各身障等級人數占該年齡層比例：

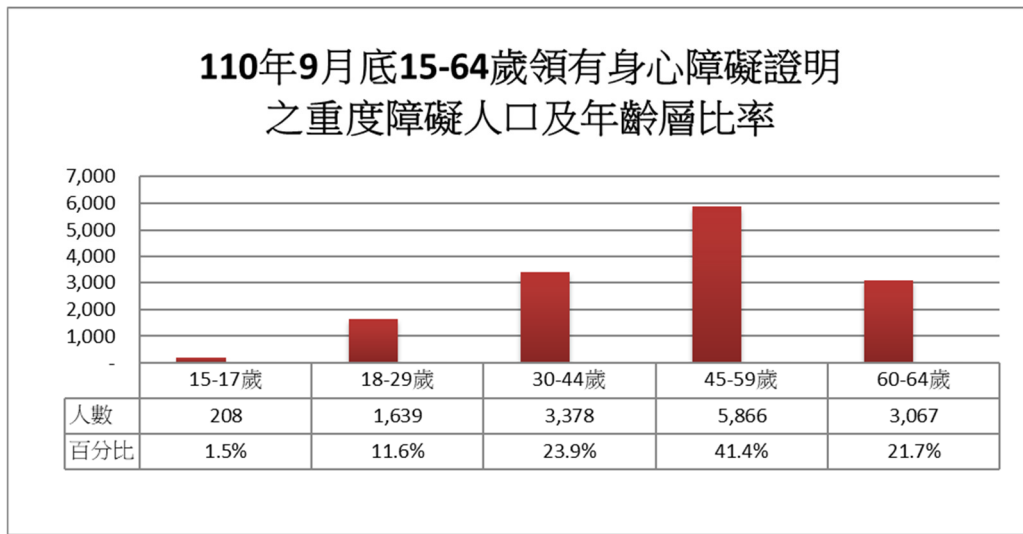
1. 輕度障礙者(15-64 歲年齡層共 3 萬 7, 968 人)，為各年齡層所占的比例大致均為最高者，占 40.3%，其中又以 45-59 歲最高，占 37.9%。



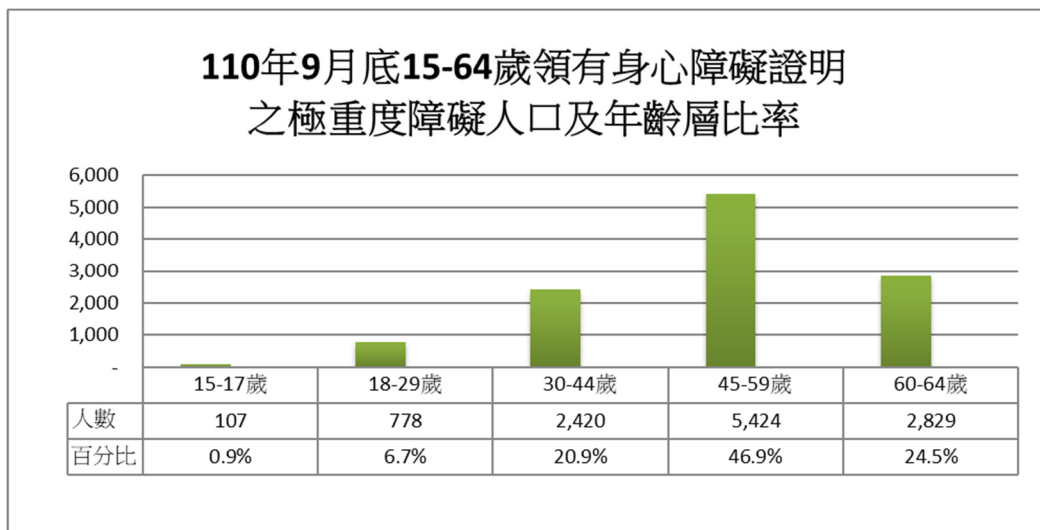
2. 中度障礙者(15-64 歲年齡層共 3 萬 588 人)，其在各年齡層所占比例為 32.4%，其中以 45-59 歲最高，占 43.2%。



3. 重度障礙者(15-64 歲年齡層共 1 萬 4,158 人)，占所有障別比例約 15%，其中以 45-59 歲最高，達 41.4%。

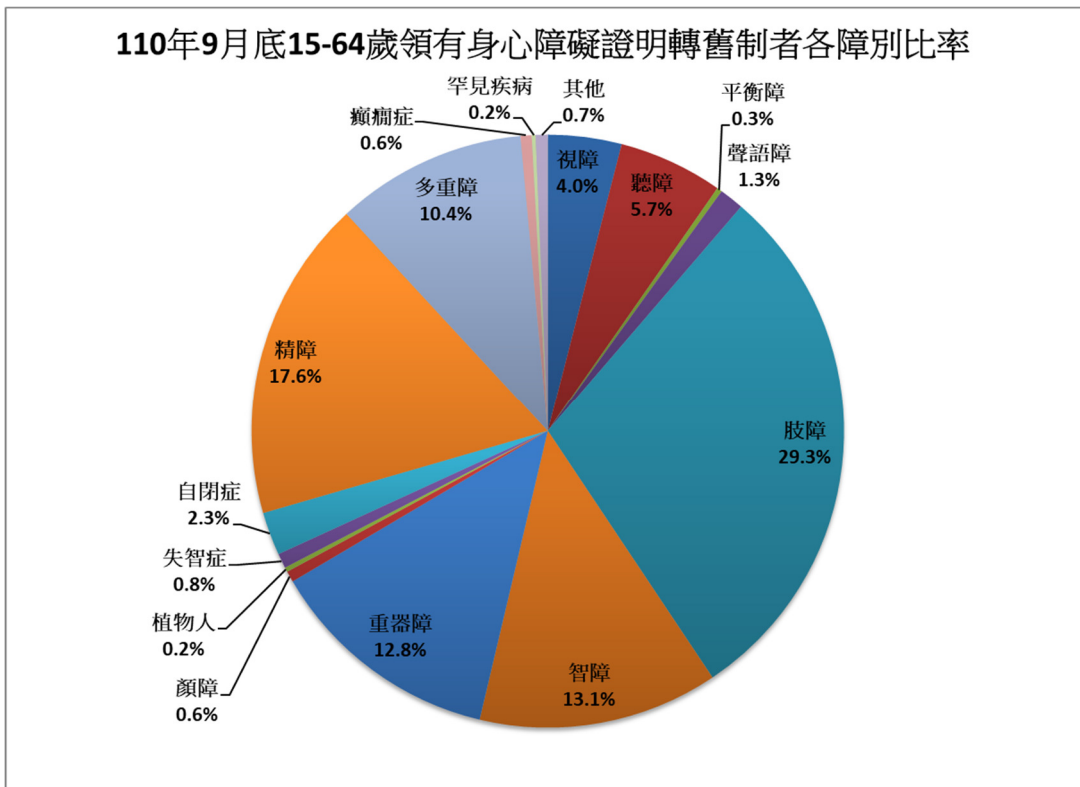
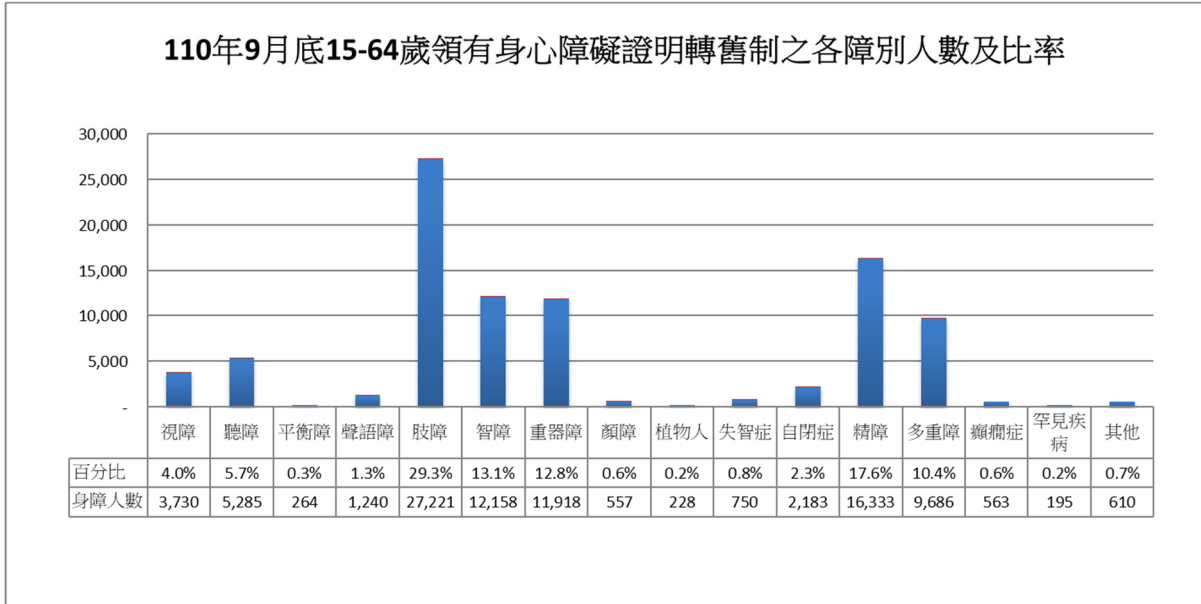


4. 極重度障礙者(15-64 歲年齡層共 1 萬 1,558 人)，占所有障別比例約 12.3%，其中以 45-59 歲最高，占 46.9%



二、**新北市領有新制身障證明人數回推舊制之潛在就業人口統計分析：(註：新制回推舊制將會與新制數據產生些許誤差)**

(一)依障別分：15-64歲領有身障手冊潛在就業人口共9萬2,921人(未計入新制類別無法對應舊制類別者共1,351人)，以肢體障礙人數最多，占本市15-64歲身障證明人口之29.3%，其次則分別為精神障礙17.6%、重器障12.8%及智能障礙13.1%。

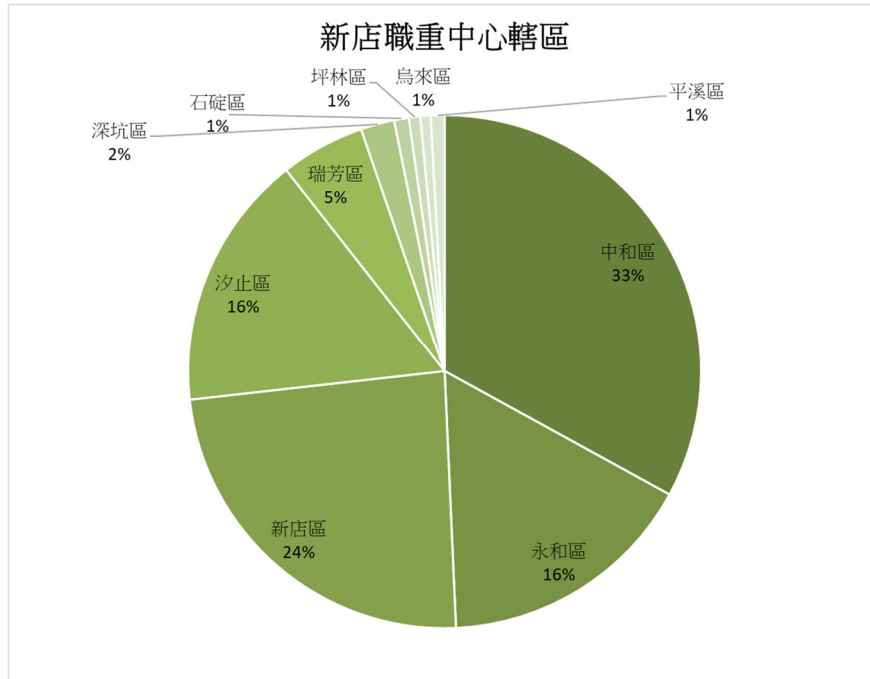


參、 新北市三區職業重建中心身障人口分析

以本市三區身障者職業重建服務中心之轄區區分，各區身心障礙人口數及所佔比例如下：

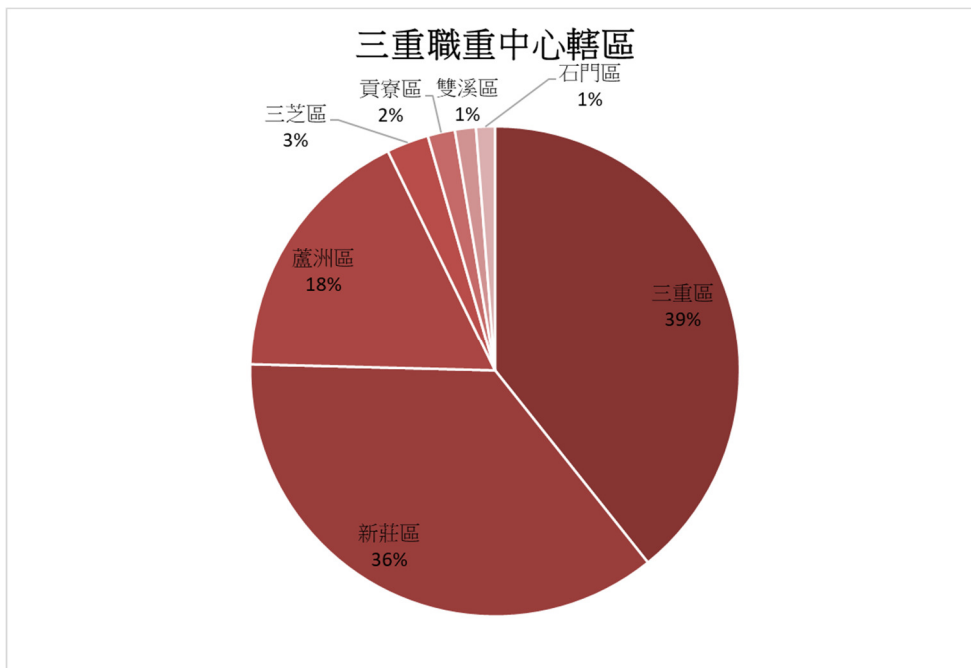
一、新店職重中心

(中和、永和、新店、烏來、深坑、石碇、汐止、平溪、瑞芳、坪林各區)，共 5 萬 4,612 人，佔 31.36%，身障人口多集中在中和區、新店區、汐止區及永和區。



二、三重職重中心

(新莊、三重、蘆洲、三芝、貢寮、雙溪、石門各區)，共 4 萬 6,400 人，佔 26.64%，身障人口多集中在三重區、新莊區及蘆洲區。



三、板橋職重中心

(板橋、土城、三峽、樹林、鶯歌、金山、萬里、泰山、林口、淡水、五股、八里各區)，共 7 萬 3,131 人，佔 42%，身障人口多集中在板橋區、土城區、樹林區及淡水區。

