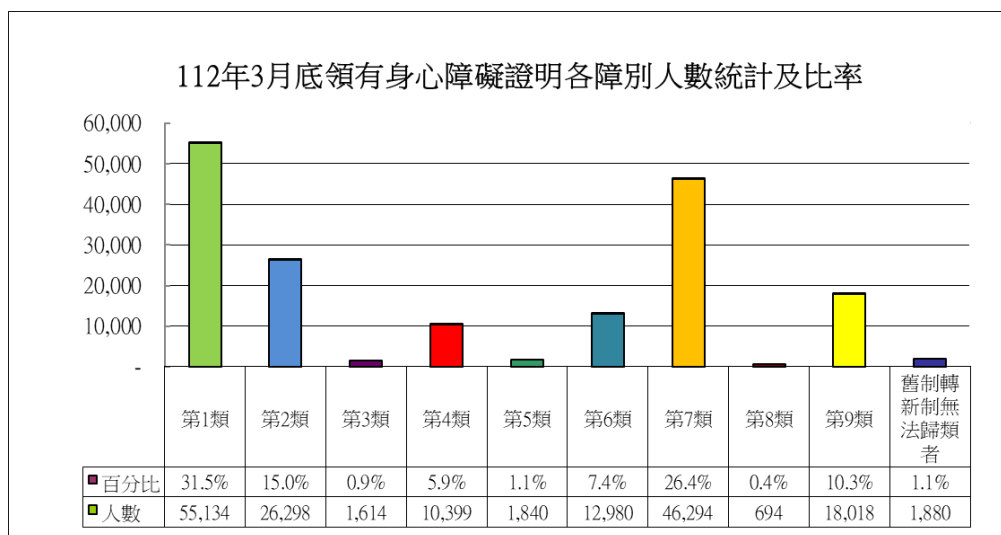


# 112年3月底新北市身心障礙人口統計資料簡要分析

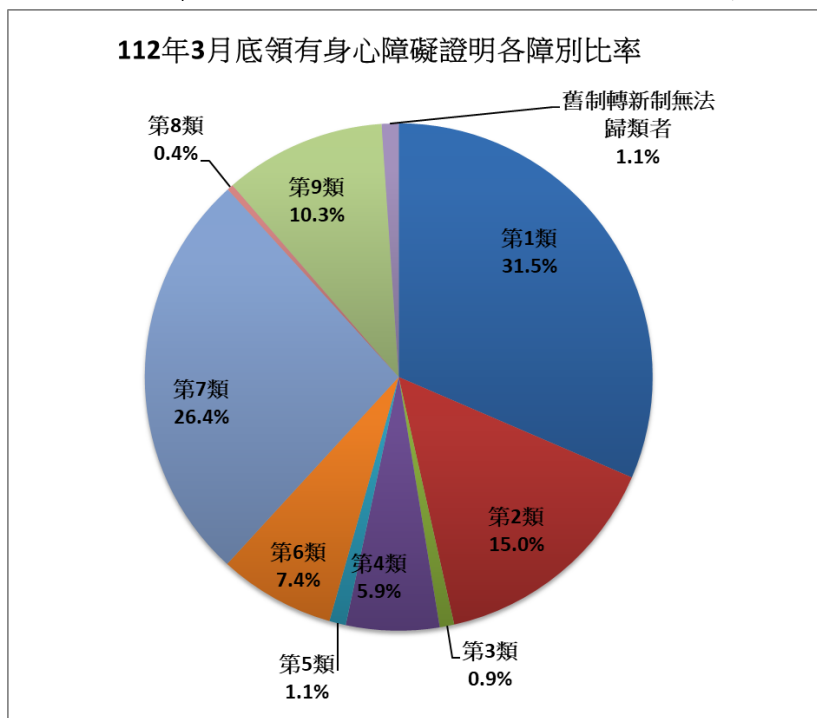
## 壹、 全市身心障礙人口分析

一、截至112年3月底止，新北市身心障礙總人口數為17萬5,151人。

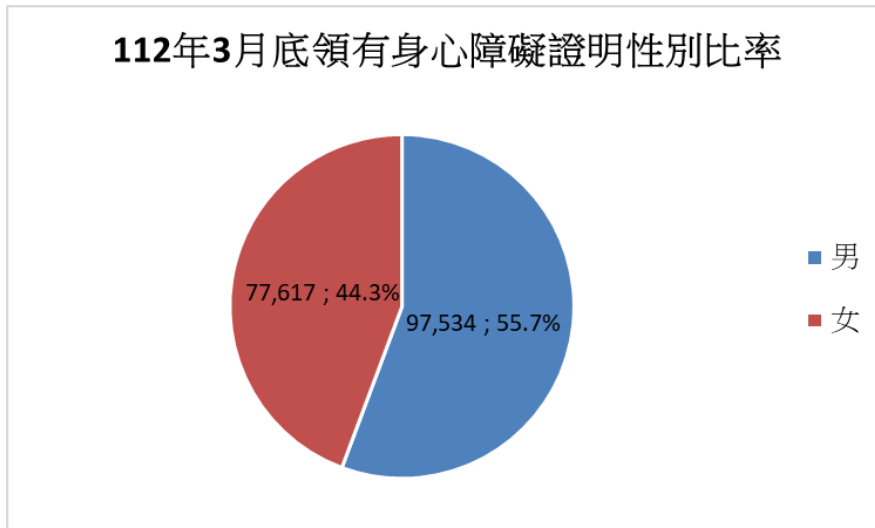
(一)依障別分：以第1類（神經系統構造及精神、心智功能）最多，共55,134人，占31.5%，第7類（神經、肌內、骨骼之移動相關構造及功能）次之，共46,294人，占26.4%。



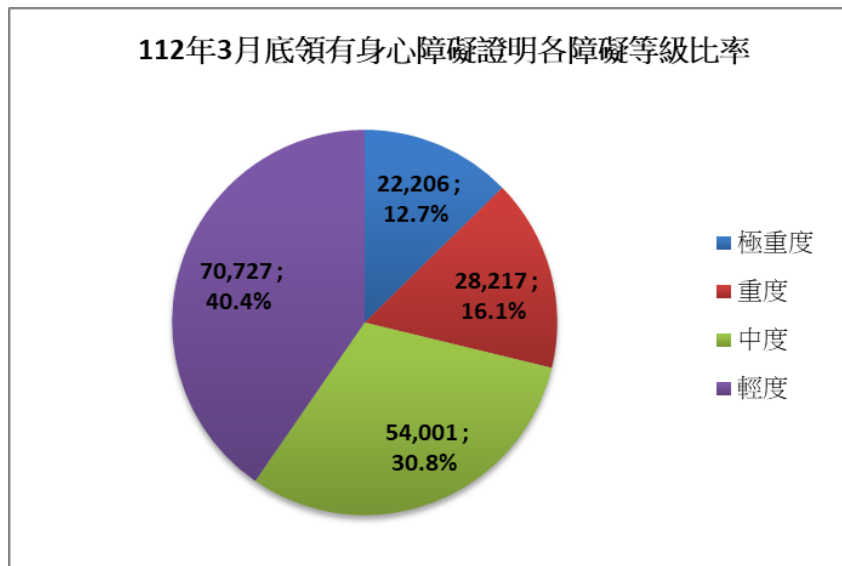
備註說明：第1類：神經系統構造及精神、心智功能。第2類：眼、耳及相關構造與感官功能及疼痛。第3類：涉及聲音與言語構造及其功能。第4類：循環、造血、免疫與呼吸系統構造及其功能。第5類：消化、新陳代謝與內分泌系統相關構造及其功能。第6類：泌尿與生殖系統相關構造及其功能。第7類：神經、肌肉、骨骼之移動相關構造及其功能。第8類：皮膚與相關構造及其功能。第9類：跨兩類別以上者。另增加舊制轉新制尚無法歸類者。



(二)性別分布：男性人數 9 萬 7,534 人占 55.7%，女性人數 7 萬 7,617 人占 44.3%。

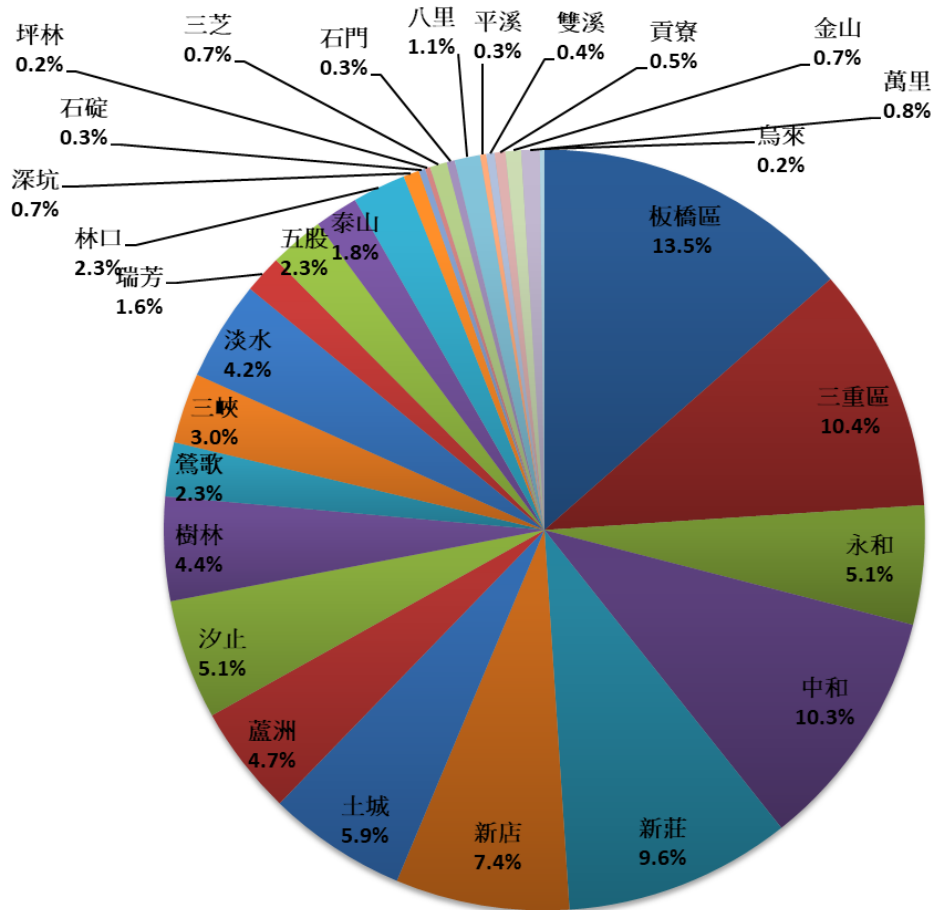


(三)障礙等級分布：極重度 2 萬 2,206 人，重度 2 萬 8,217 人，中度 5 萬 4,001 人，輕度 7 萬 727 以輕度障礙人數占 40.4%最多，中度障礙類別次之，占 30.8%。

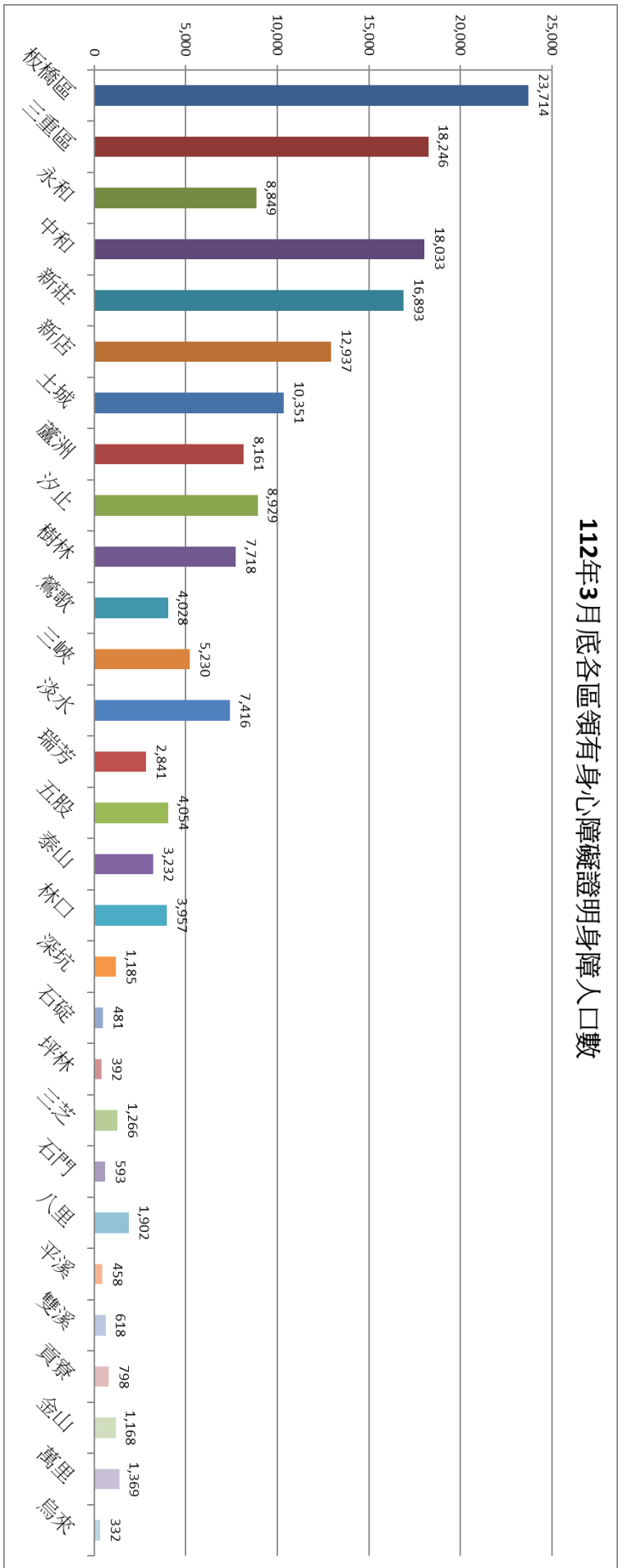


(四)各區分布情形:本市身心障礙者多集中在板橋區 2 萬 3,714 人最多(較上季增加 102 人), 占 13.5%, 三重區 1 萬 8,246 人(較上季增加 49 人), 占 10.4%, 中和區 1 萬 8,033 人(較上季減少 33 人), 占 10.3%。

112年3月底領有身心障礙證明各區人口比率

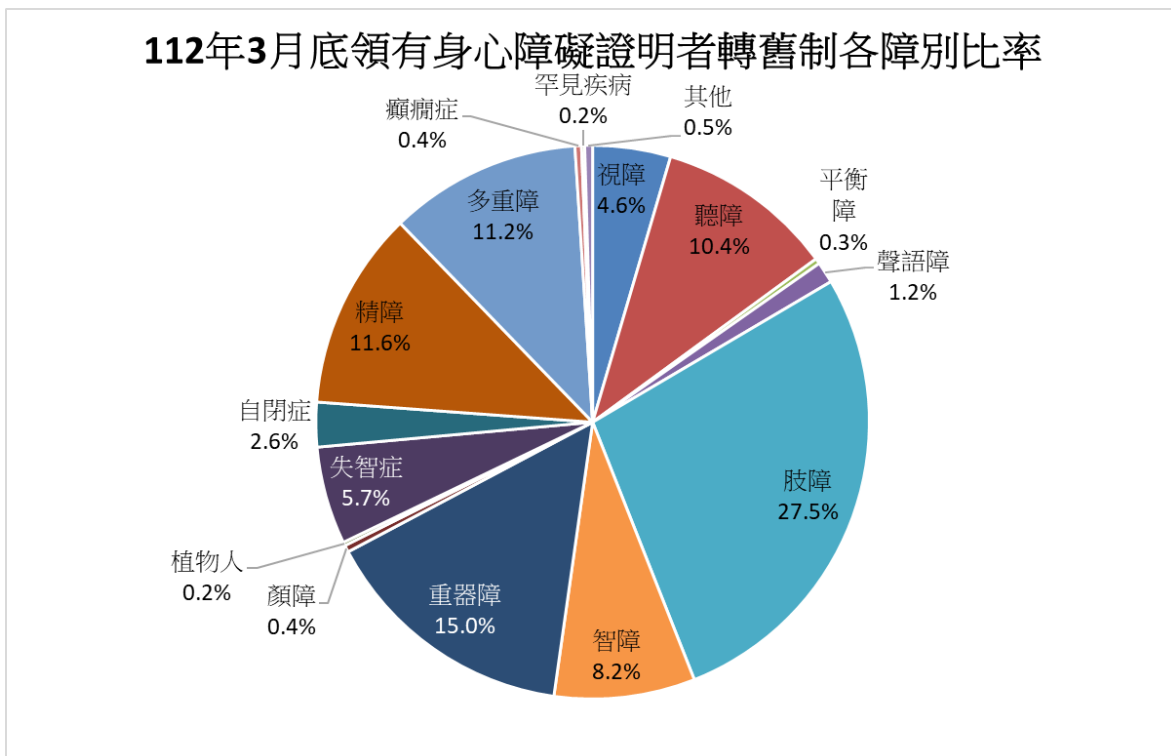
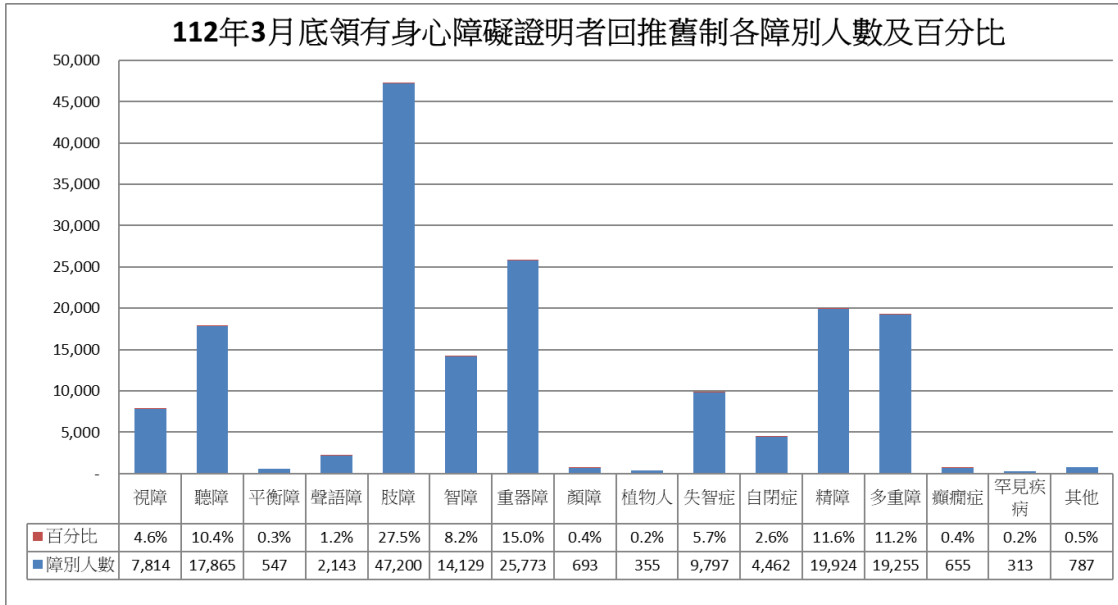


112年3月底各區領有身心障礙證明身障人口數



**二、新北市領有新制身障證明人數回推舊制統計分析：(註：新制回推舊制將會與新制數據產生些許誤差)**

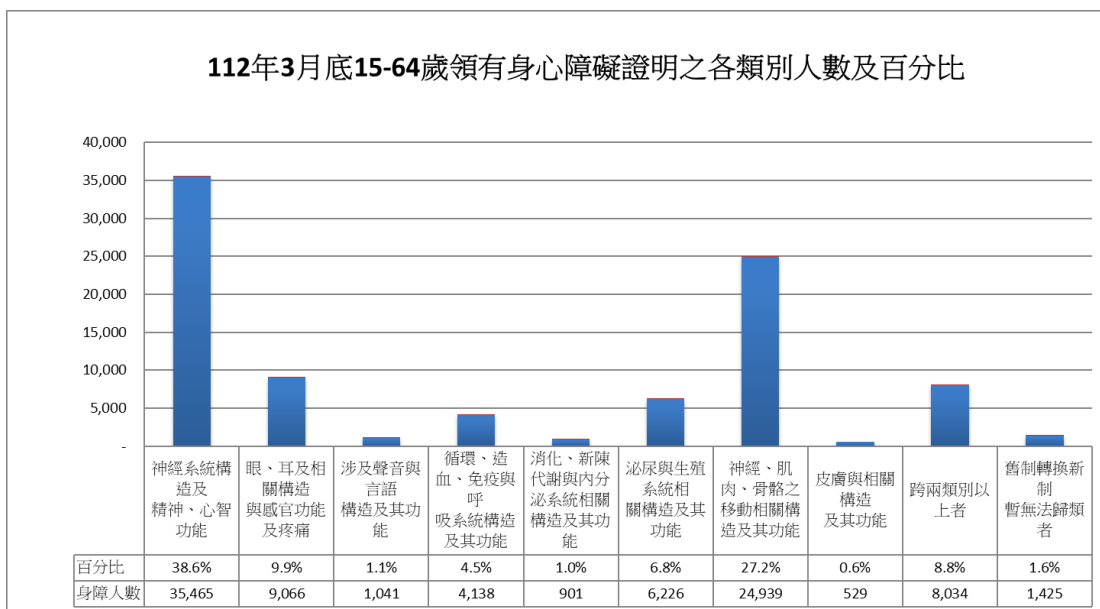
目前領有身心障礙證明回推舊制手冊人數共17萬1,712人(未計入新制類別無法對應舊制類別者共3,439人)，以肢障者為最多數，占27.5%，重器障次之，占15%，精障為第三11.6%。



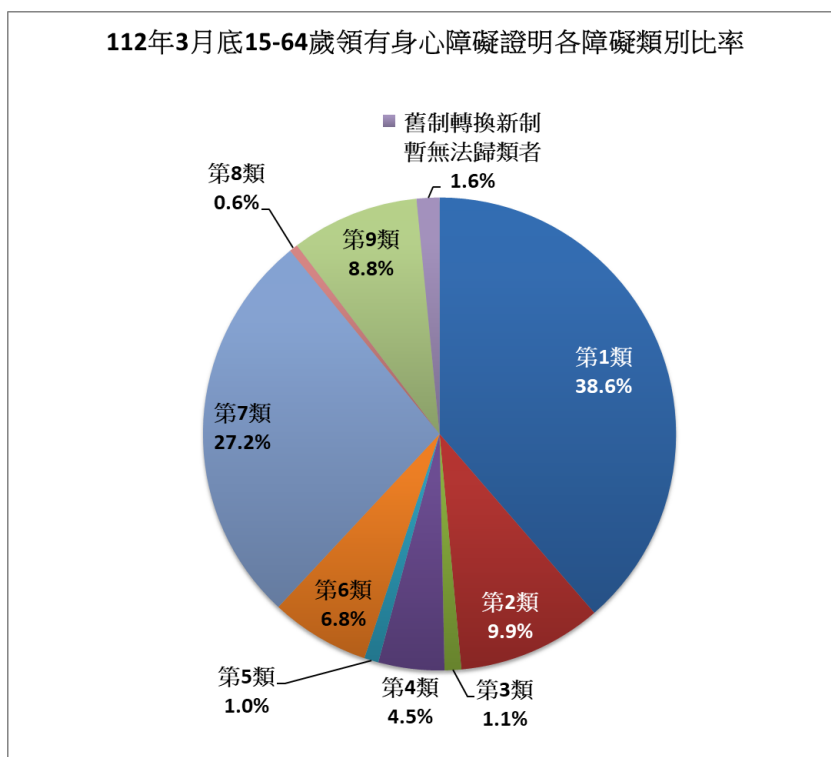
## 貳、 新北市 15-64 歲潛在就業人口分析

一、 全市人口：就 112 年 3 月底本市身心障礙者而言，15-64 歲潛在就業人口共計 9 萬 1,764 人。

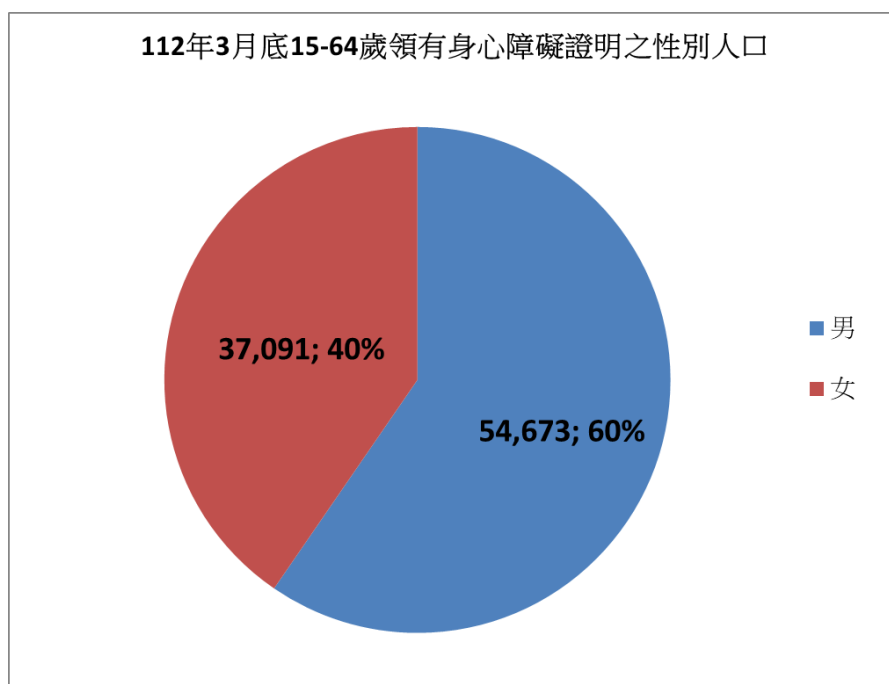
(一) 依障別分：以第 1 類人數最多(神經系統構造及精神、心智功能)，占 38.6%，第 7 類(神經、肌肉、骨骼之移動相關構造及其功能)次之，占 27.2%。



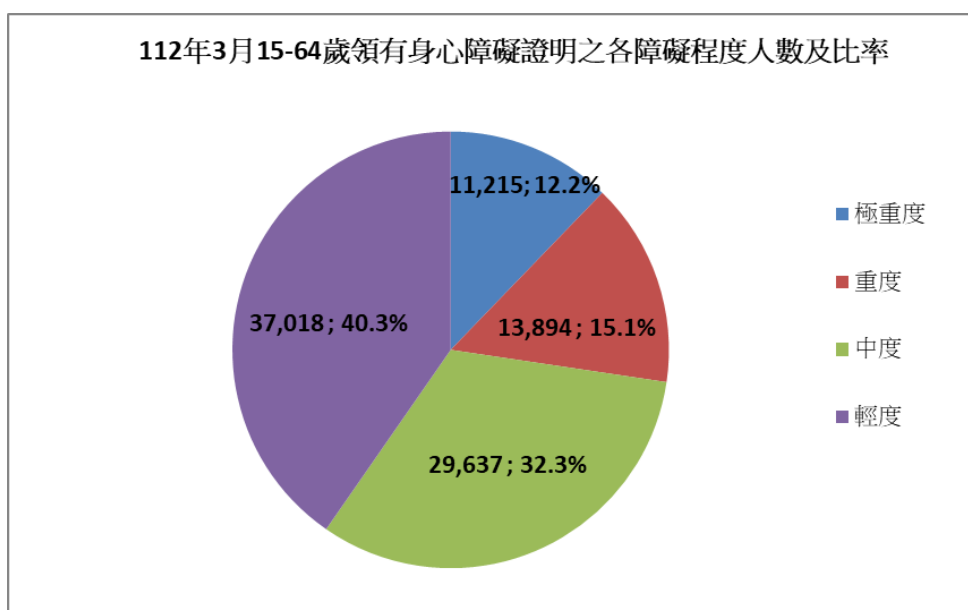
備註說明：第 1 類：神經系統構造及精神、心智功能。第 2 類：眼、耳及相關構造與感官功能及疼痛。第 3 類：涉及聲音與言語構造及其功能。第 4 類：循環、造血、免疫與呼吸系統構造及其功能。第 5 類：消化、新陳代謝與內分泌系統相關構造及其功能。第 6 類：泌尿與生殖系統相關構造及其功能。第 7 類：神經、肌肉、骨骼之移動相關構造及其功能。第 8 類：皮膚與相關構造及其功能。第 9 類：跨兩類別以上者。另增加舊制轉新制尚無法歸類者。



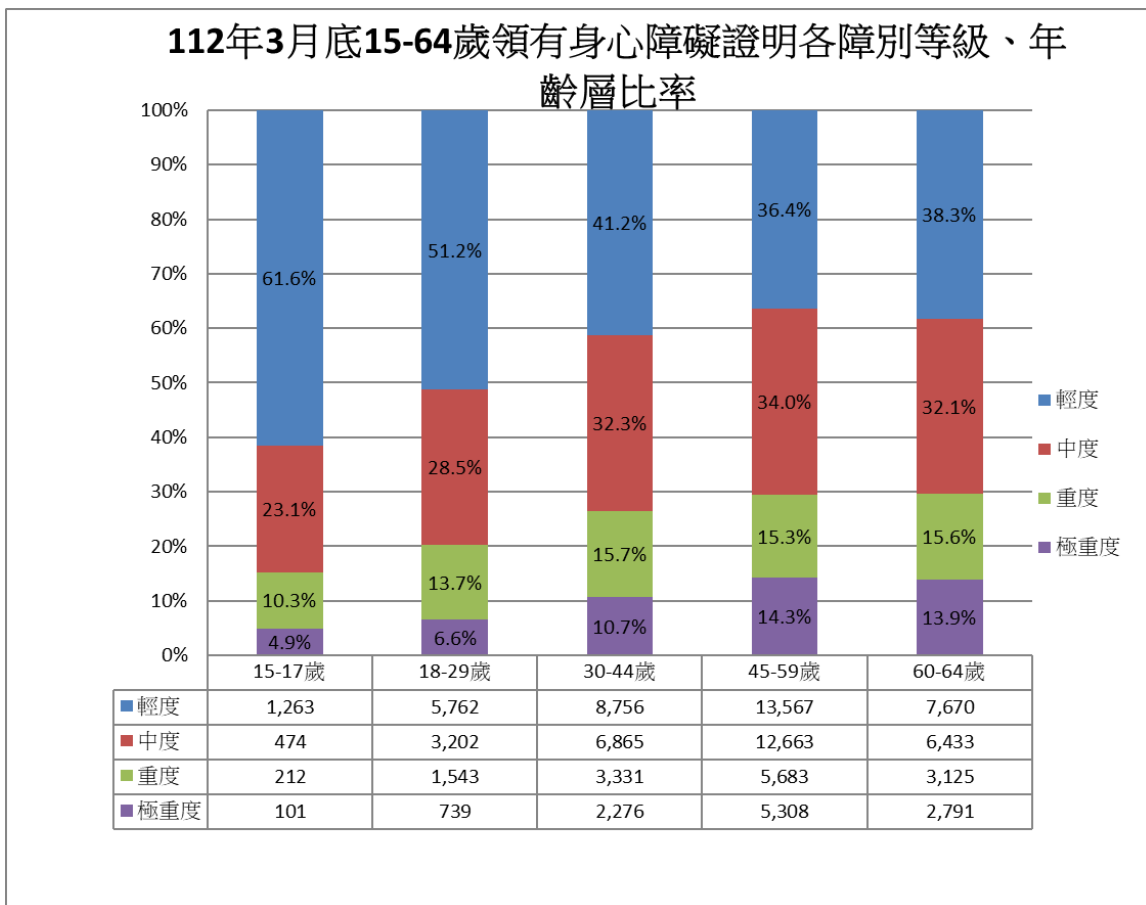
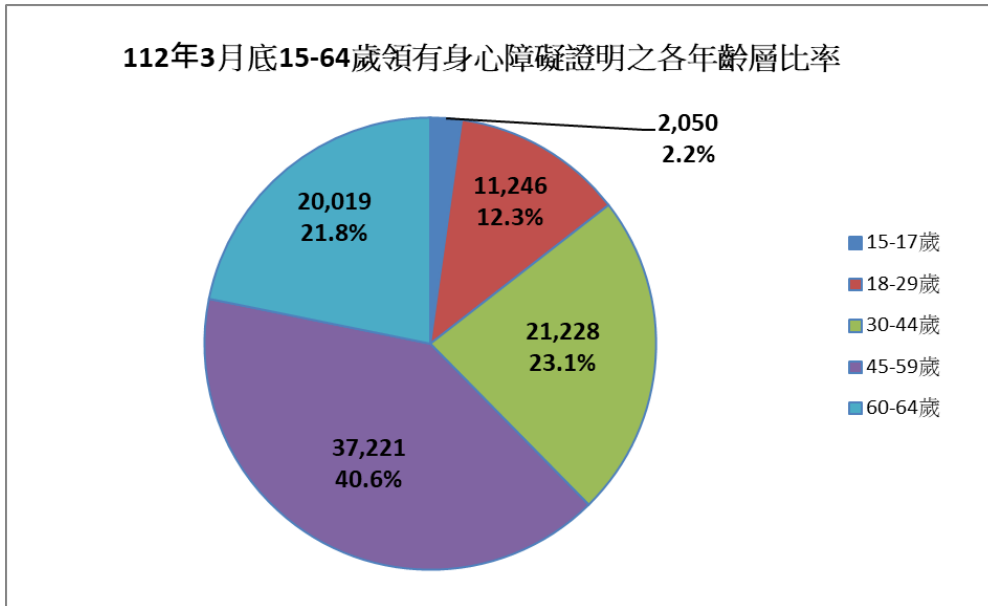
(二)依性別分：男性共 5 萬 4,673 人，女性共 3 萬 7,091 人。



(三)依障礙等級分：15-64 歲身障者中，計有極重度 1 萬 1,215 人，重度 1 萬 3,894 人，中度 2 萬 9,637 人，輕度 3 萬 7,018 人。



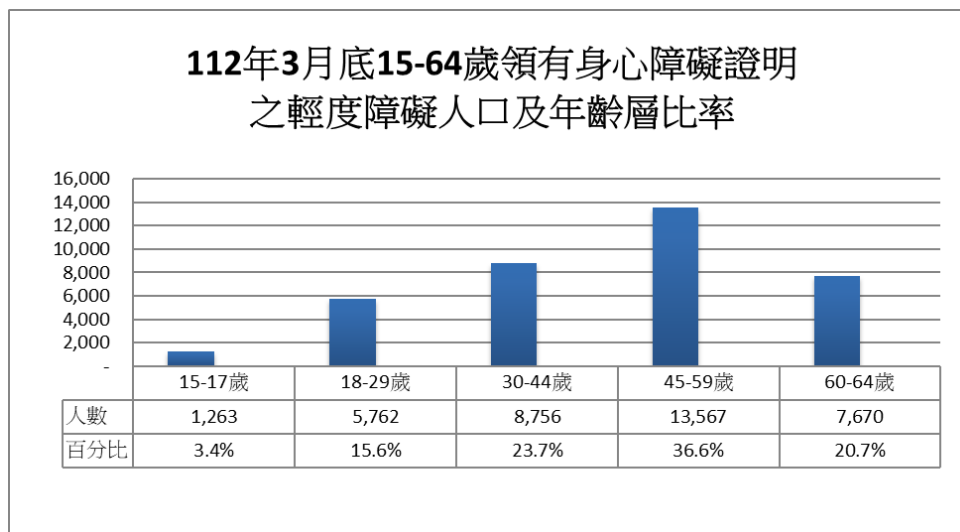
(四)依年齡層分：在各障礙等級中，以 45-59 歲者所占 40.6%為各等級中比例最高，而又以 15-17 歲者僅 2.2%，為各等級所占比例最低，45 歲以上中、高齡身心障礙者占 62.4%。



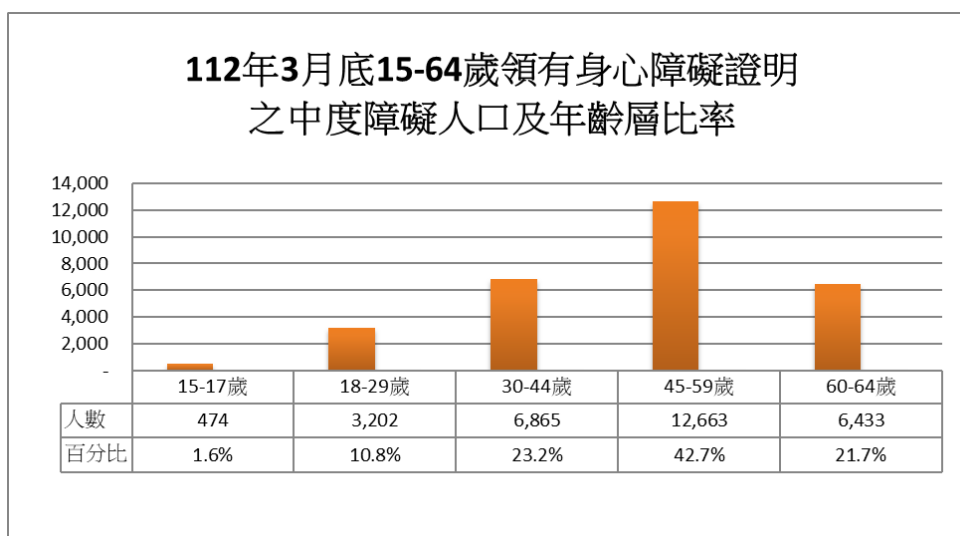


(五)各身障等級人數占該年齡層比例：

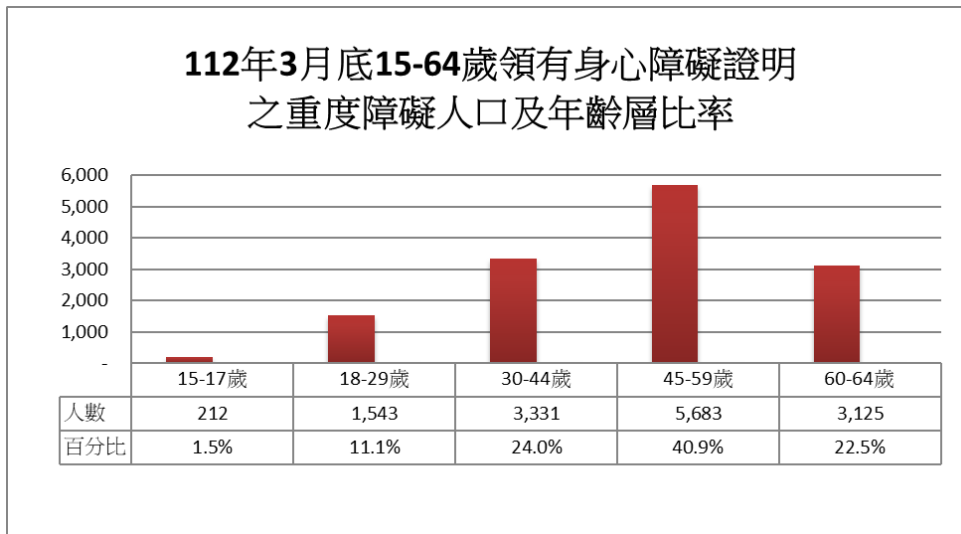
1. 輕度障礙者(15-64 歲年齡層共 3 萬 7, 018 人)，為各年齡層所占的比例大致均為最高者，占 40.3%，其中又以 45-59 歲最高，占 36.6%。



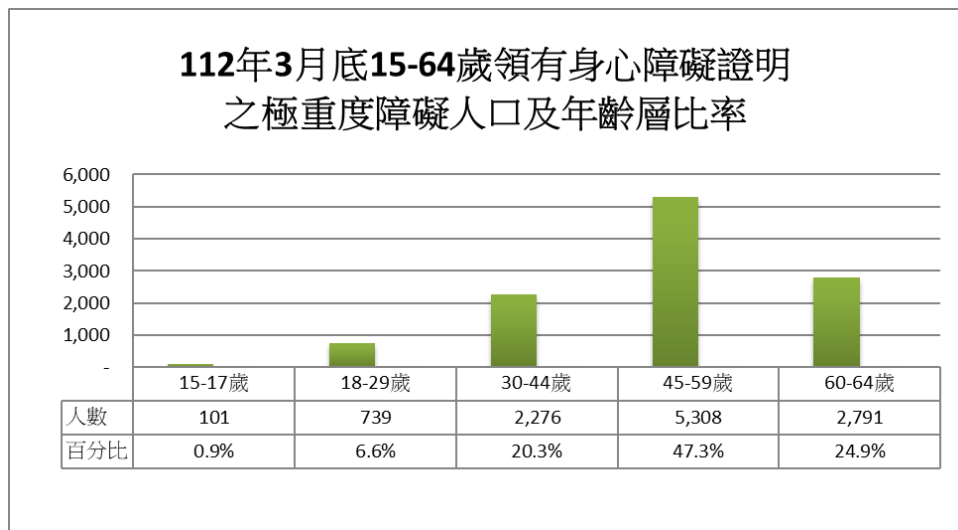
2. 中度障礙者(15-64 歲年齡層共 2 萬 9, 637 人)，其在各年齡層所占比例為 32.3%，其中以 45-59 歲最高，占 42.7%。



3. 重度障礙者(15-64 歲年齡層共 1 萬 3,894 人)，占所有障別比例約 15.1%，其中以 45-59 歲最高，達 40.9%。

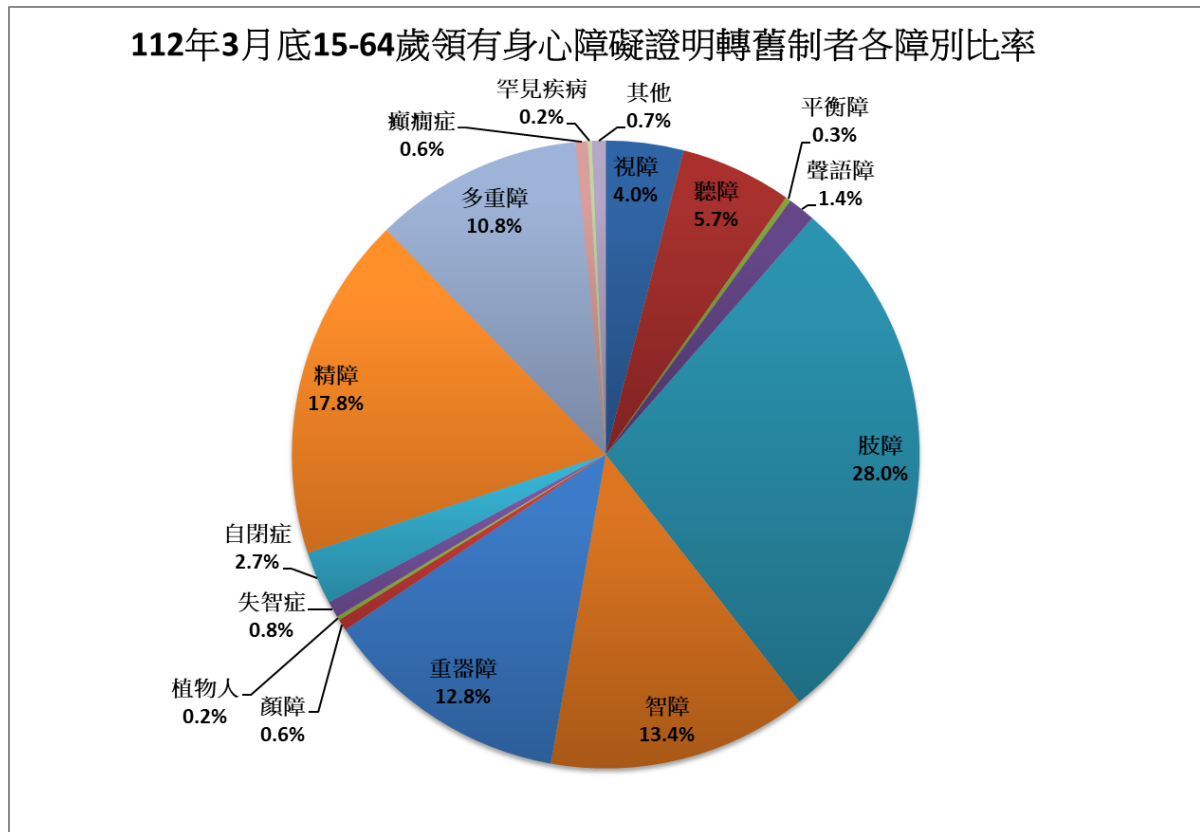
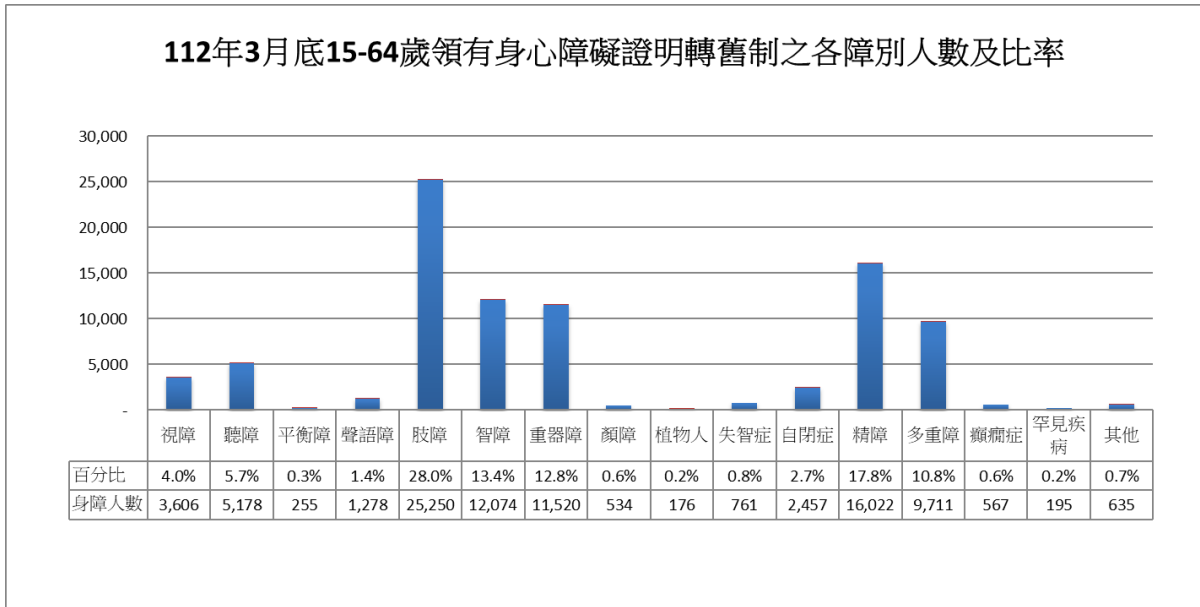


4. 極重度障礙者(15-64 歲年齡層共 1 萬 1,215 人)，占所有障別比例約 12.2%，其中以 45-59 歲最高，占 47.3%。



二、**新北市領有新制身障證明人數回推舊制之潛在就業人口統計分析：(註：新制回推舊制將會與新制數據產生些許誤差)**

(一)依障別分：15-64 歲領有身障手冊潛在就業人口共 9 萬 219 人(未計入新制類別無法對應舊制類別者共 1,545 人)，以肢體障礙人數最多，占本市 15-64 歲身障證明人口之 28%，其次則分別為精神障礙 17.8%、智能障礙 13.4%及重器障 12.8%。

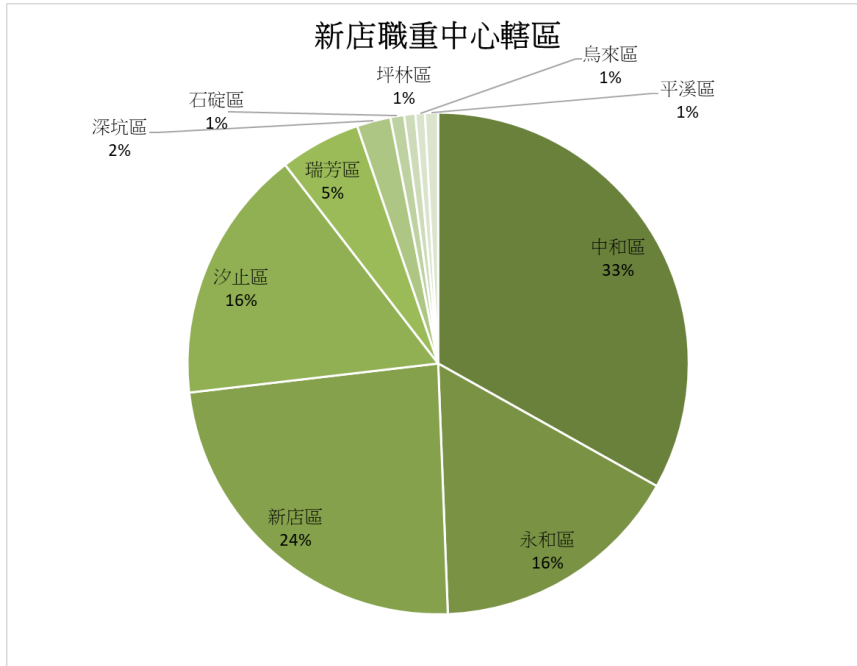


### 參、 新北市三區職業重建中心身障人口分析

以本市三區身障者職業重建服務中心之轄區區分，各區身心障礙人口數及所佔比例如下：

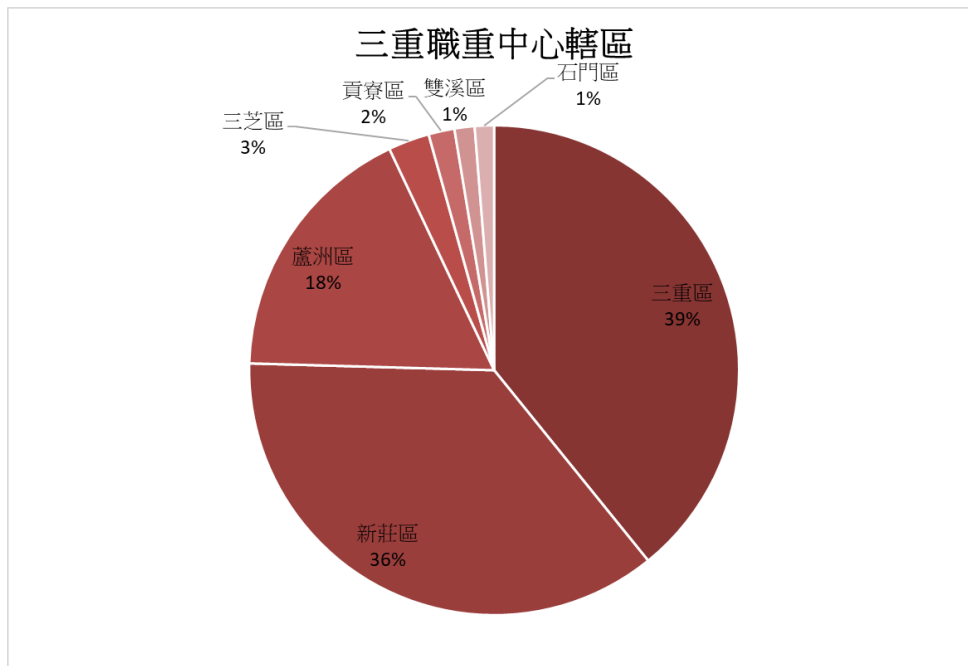
#### 一、新店職重中心

(中和、永和、新店、烏來、深坑、石碇、汐止、平溪、瑞芳、坪林各區)，共 5 萬 4,437 人，佔 31.08%，身障人口多集中在中和區、新店區、汐止區及永和區。



#### 二、三重職重中心

(新莊、三重、蘆洲、三芝、貢寮、雙溪、石門各區)，共 4 萬 6,575 人，佔 26.59%，身障人口多集中在三重區、新莊區及蘆洲區。



### 三、板橋職重中心

(板橋、土城、三峽、樹林、鶯歌、金山、萬里、泰山、林口、淡水、五股、八里各區)，共 7 萬 4,139 人，佔 42.33%，身障人口多集中在板橋區、土城區、樹林區及淡水區。

